

ESTUDIO DOS AUTÓNOMOS DE LUGO 2011




FEDERACIÓN DE
AUTÓNOMOS
DE LUGO



FEAGA
FEDERACIÓN
DE AUTÓNOMOS
DE GALICIA



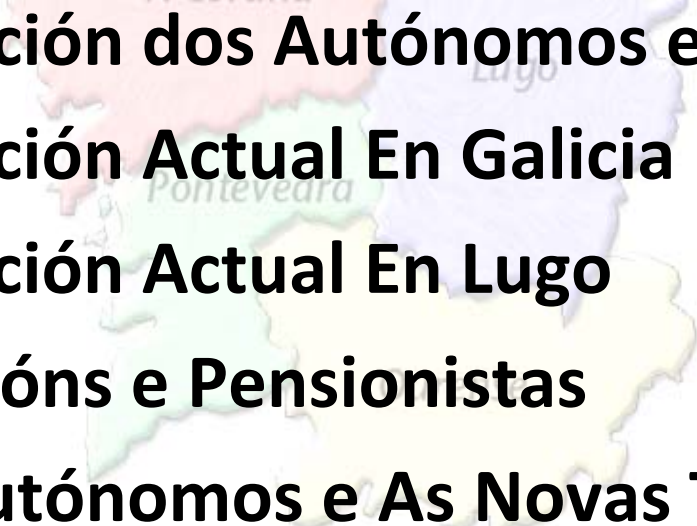
Lugo, 31 de Enero de 2012



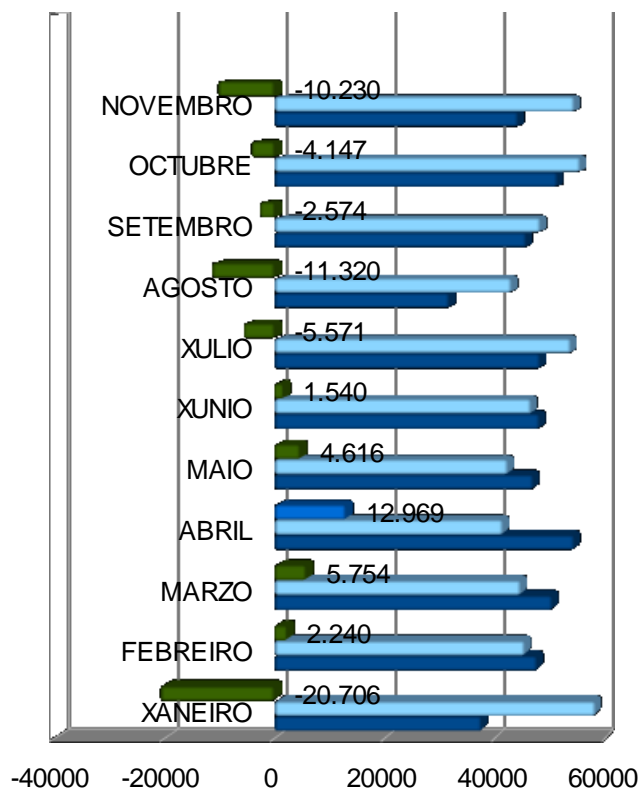
FEAGA
FEDERACIÓN
DE AUTÓNOMOS
DE GALICIA



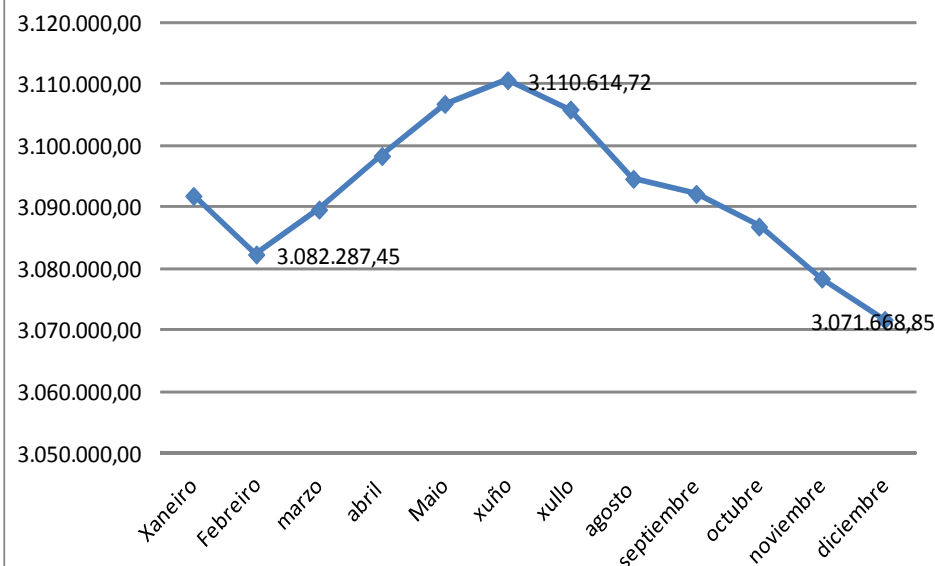
FEDERACIÓN DE
AUTÓNOMOS
DE LUGO

- 
- 1. Situación dos Autónomos en España**
 - 2. Situación Actual En Galicia**
 - 3. Situación Actual En Lugo**
 - 4. Pensións e Pensionistas**
 - 5. Os Autónomos e As Novas Tecnoloxías**

■ ALTA ■ BAJA ■ PERDA/GANANCIA



Afiliación media Autónomos España 2011



**En Xaneiro de 2011 perdéronse 20.706 autónomos
(Xaneiro 2010 -21.957)**

**En abril de 2011 gañáronse 12.969 autónomos
(Maio 2010: + 5.894 autónomos)**

**No 2011 desaparecieron 54.548 traballadores autónomos
o que supón unha perda media de 83 Autónomos no
estado Español**

Total altas: 507.085

Total baixas: 534.514



Feaga Lugo



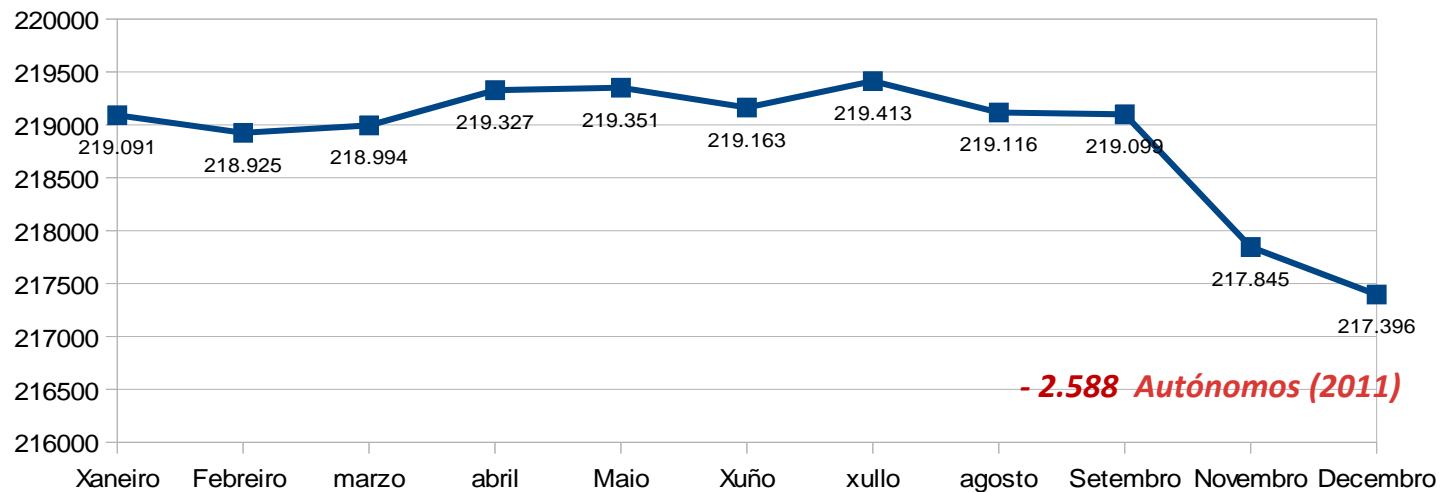
SITUACIÓN ACTUAL EN GALICIA.

2. SITUACIÓN ACTUAL EN GALICIA.

Galicia comezaba o ano 2011 cun total de 220.433 (31/12/2010) traballadores por conta propia afiliados á Seguridade Social, unha cifra que se reducía ó longo do ano, ata chegar ós 217.845 a 30 de Decembro.

Autónomos en Alta

Ultimo dia mes Galicia 2011



Altas Reta Galicia 2011* 26 824

Baixas Reta Galica 2011* 29 412

Xaneiro (-1342 afiliacións)

Abril (+333 afiliacións)



2. SITUACIÓN ACTUAL EN GALICIA.

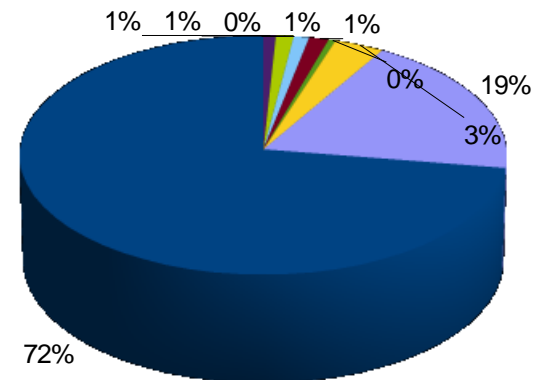
Dos 966.895 afiliados
á seguridade social
(Decembro de 2011)
a distribución segundo
régime é a seguinte:

R.E.T.A
217.501 Afiliacións (20%)




Distribución Autónomos por Sectores

Galicia 31 Decembro



- Régimen General
- Régimen Especial Trabajadores Autónomos No SETA
- Régimen Especial Trabajadores Autónomos SETA
- Régimen Especial Agrario
- Régimen Especial del Mar Cta. Ajena
- Régimen Especial del Mar Cta. Propia
- Régimen Esp. Minería Carbón
- Régimen Esp. Emplead. Hogar Continuos
- Régimen Esp. Emplead. Hogar Discont



2. SITUACIÓN ACTUAL EN GALICIA.

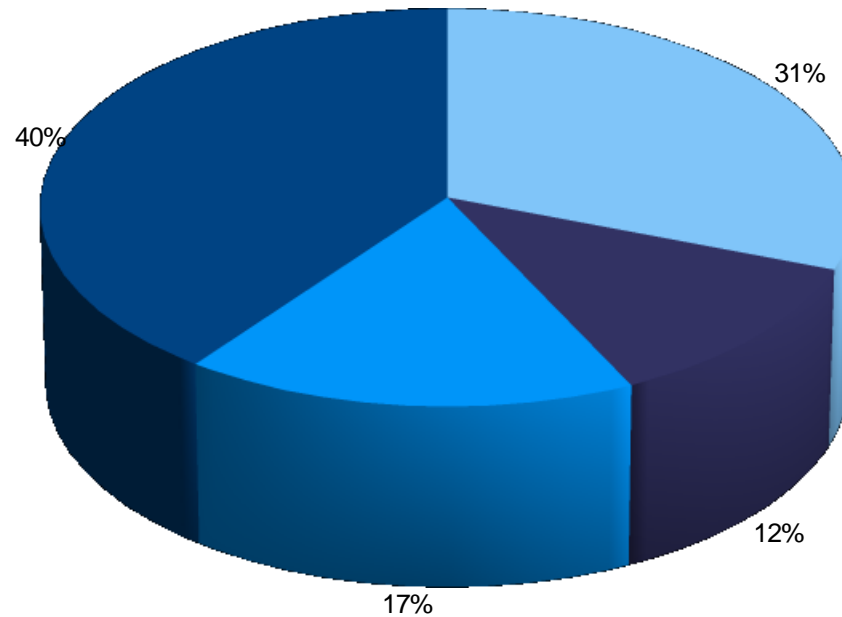
En diciembre de 2011 temos en Galicia 966.895
traballadores afiliados á Seguridade Social.

RETA. 217.501

Autónomos en Alta por Provincias

Galicia Decembro 2011

■ A Coruña ■ Lugo ■ Ourense ■ Pontevedra

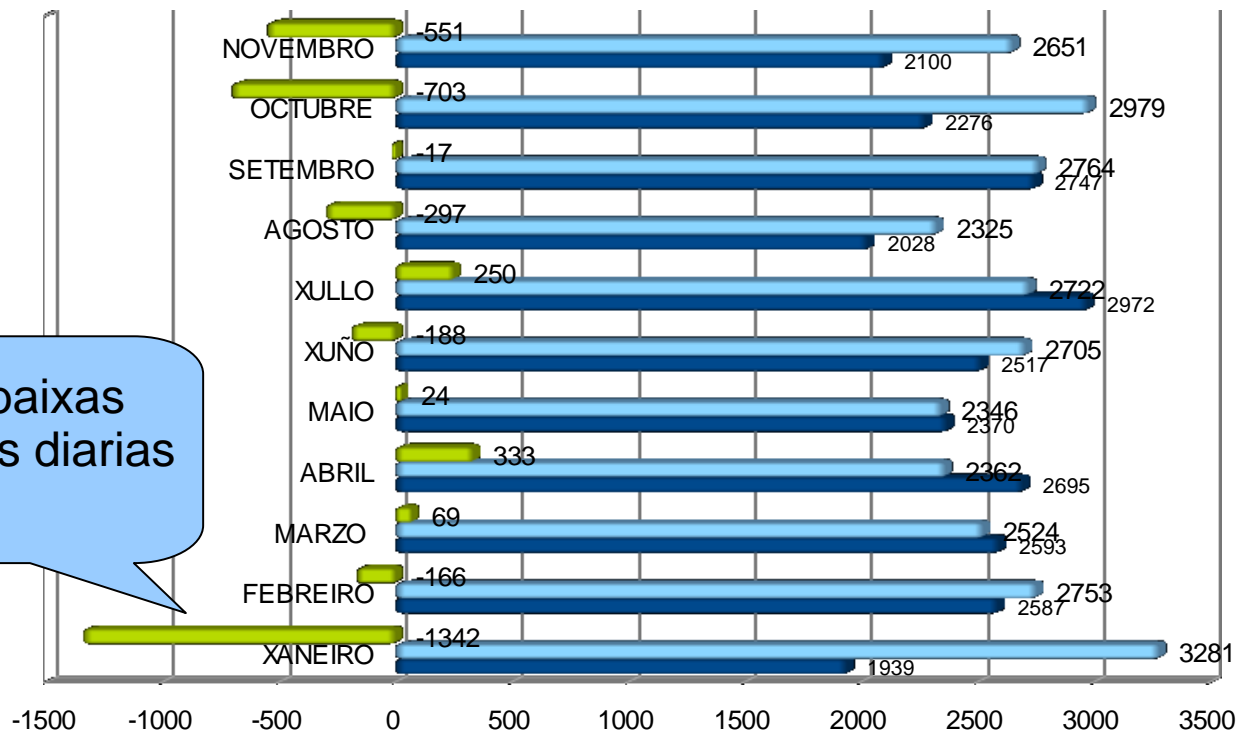


2. SITUACIÓN ACTUAL EN GALICIA.

ALTAS/BAIXAS AUTÓNOMOS

GALICIA 2011

■ Altas ■ Bajas ■ PERDIDA / GANACIA

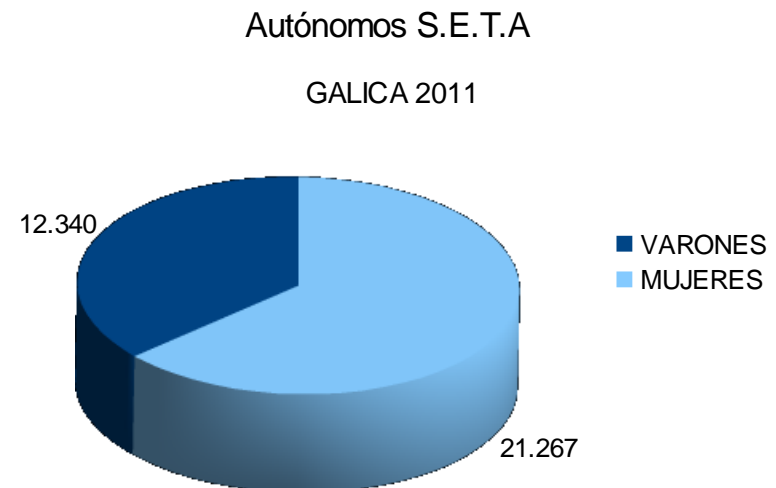
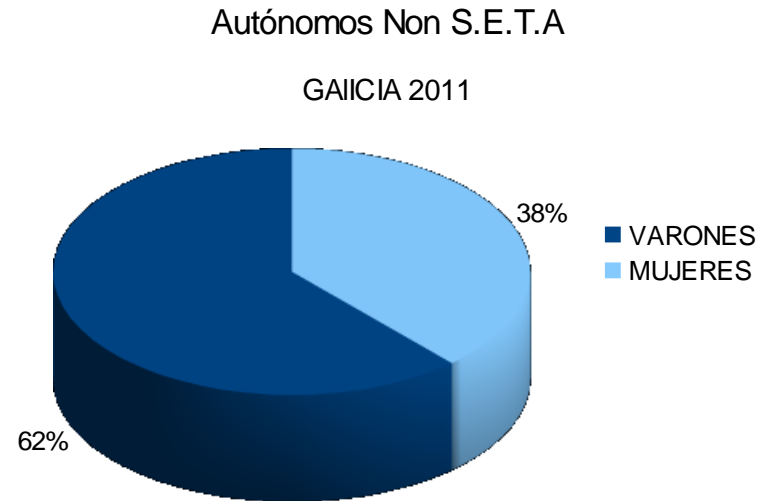


1342 baixas
42 baixas diarias



AFILIACIONES EN ALTA POR XÉNERO

RÉGIMEN E. DE AUTÓNOMOS NO S.E.T.A.			
	VARONES	MUJERES	TOTAL
Prov.			
La Coruña	45.209	29.213	74.422
Lugo	15.253	8.654	23.907
Orense	15.056	8.362	23.418
Pontevedra	37.886	24.156	62.042
GALICIA	113.404	70.385	183.789
RÉGIMEN E. DE AUTÓNOMOS S.E.T.A.			
	VARONES	MUJERES	TOTAL
Prov.			
La Coruña	4.029	8.219	12.248
Lugo	5.854	7.746	13.600
Orense	905	1.894	2.799
Pontevedra	1.552	3.408	4.960
GALICIA	12.340	21.267	33.607

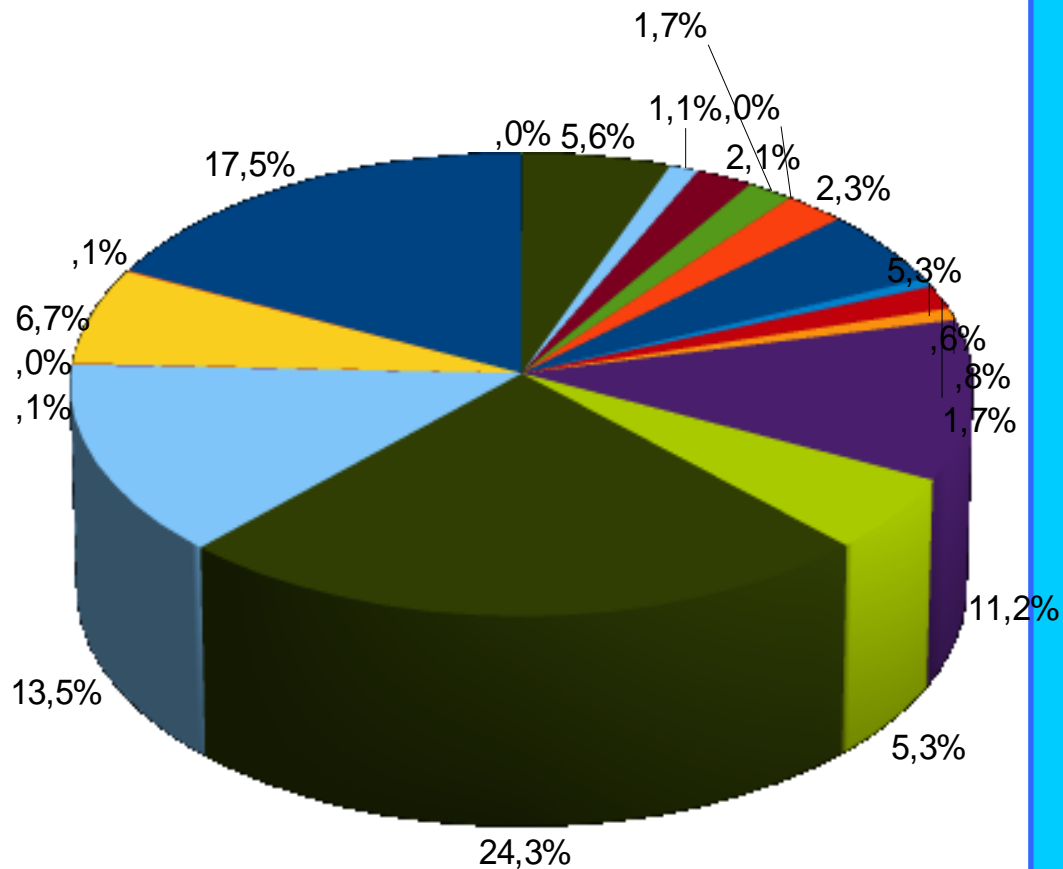


2. SITUACIÓN ACTUAL EN GALICIA.

SECTORES DE ACTIVIDADE RÉXIME E. TRABALLADORES AUTÓNOMOS GALICIA

DECEMBRO 2012

% Autónomos por sector de actividade	
Agric., Gana. Silv. y Pesca (A)	0,18
Ind. Extractivas (B)	0,13
Ind. Manufact. (C)	6,70
Suminis. Energía (D)	0,03
Suminis. Agua, resid. (E)	0,06
Construcción (F)	13,52
Comercio. Rep. Vehícul. (G)	24,29
Transptes. Almacena. (H)	5,27
Hostelería (I)	11,20
Informac. Comunicac. (J)	0,83
Act. Financ. y Seguros (K)	1,69
Actividades Inmobiliarias (L)	0,58
Actv. Prof. Cient. Téc. (M)	5,27
Actv. Admt. Serv. Auxiliar (N)	2,34
Admón Pú. Defen., S.S. (O)	0,01
Educación (P)	1,72
Actv. Sanit. Serv. Sociales (Q)	2,15
Actv. Artis. Rec. y Entr. (R)	1,11
Otros Servicios (S)	5,60
Hogares P. Domést. (T)	0,00
Org. Extra- territoriales (U)	0,00

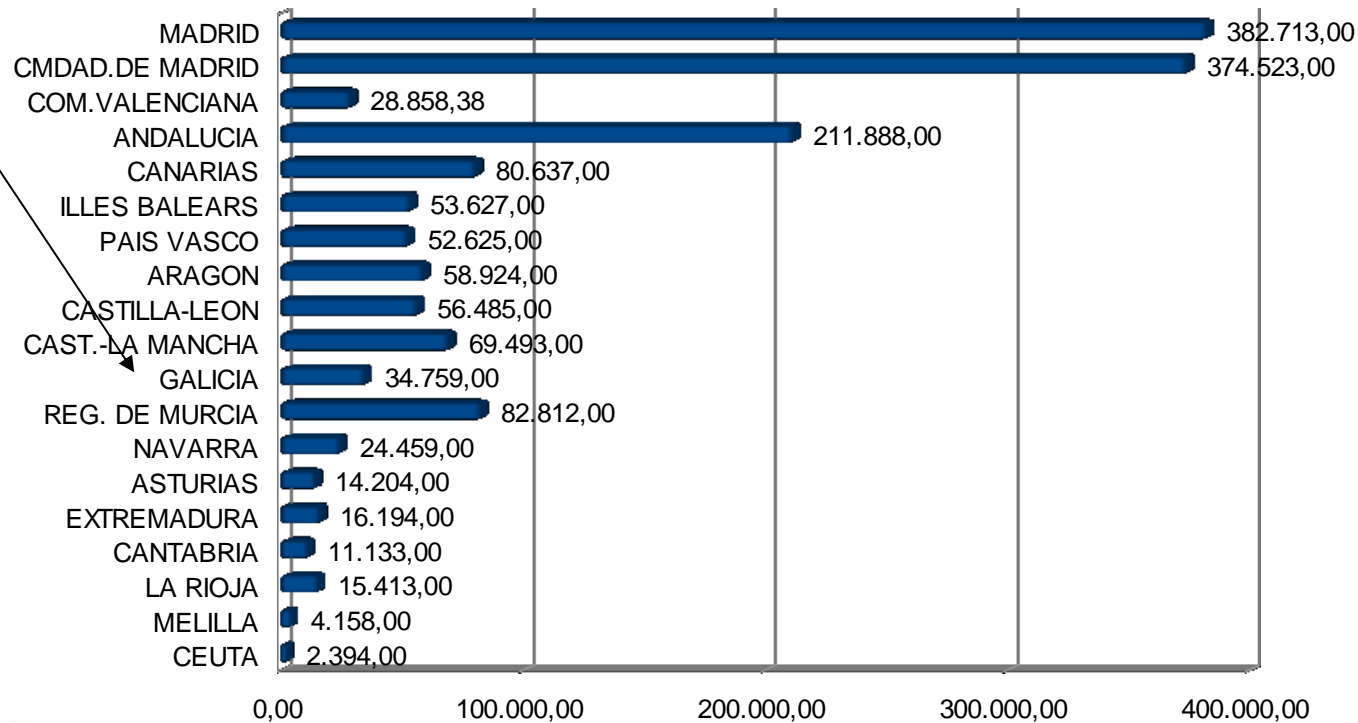


2. SITUACIÓN ACTUAL EN GALICIA.

Galicia mantéñese como a octava comunidade autónoma do Estado con menos traballadores autónomos estranxeiros rexistrados.

AUTÓNOMOS ESTRANXEIROS

CCAA DECEMBRO 2011

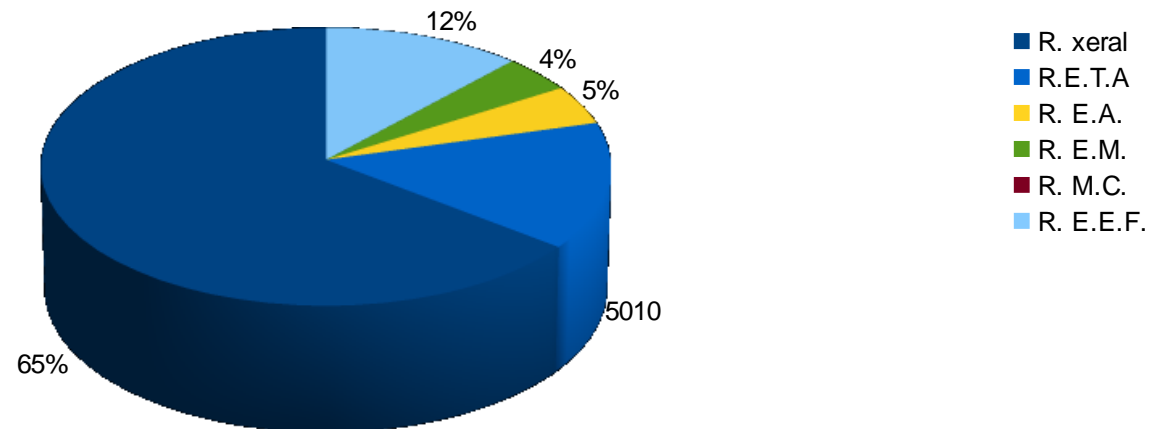


2. SITUACIÓN ACTUAL EN GALICIA.

O número de traballadores empregados por conta propia é de **217.39€** (un 22,72% dos traballadores totais de Galicia) dos cales 5,010 son traballadores autónomos estranxeiros, un 2,30 % .


TRABALLADORES ESTRANXEIROS EN GALICIA

30 Decembro





Feaga Lugo



SITUACIÓN ACTUAL EN LUGO.


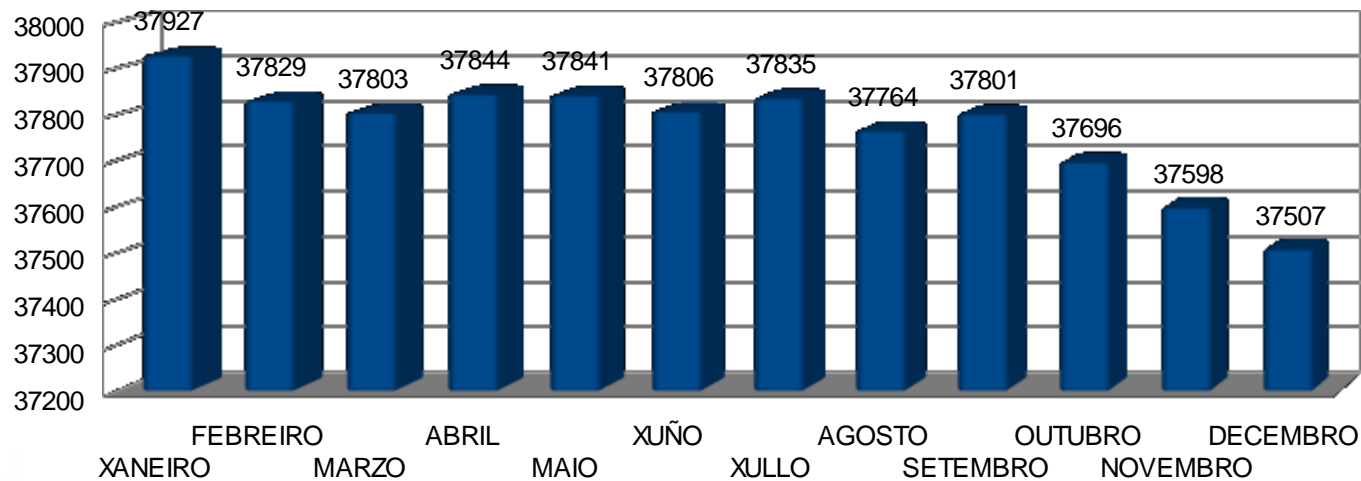
3. SITUACIÓN ACTUAL EN LUGO.

A progresión das afiliacións de Autónomos é constante, todos os meses o número de baixas e superior os das altas, salvo abril, xullo e setembro

- 570 Afiliados Autónomos en 2011

AUTÓNOMOS LUGO 2011

(último día do mes)


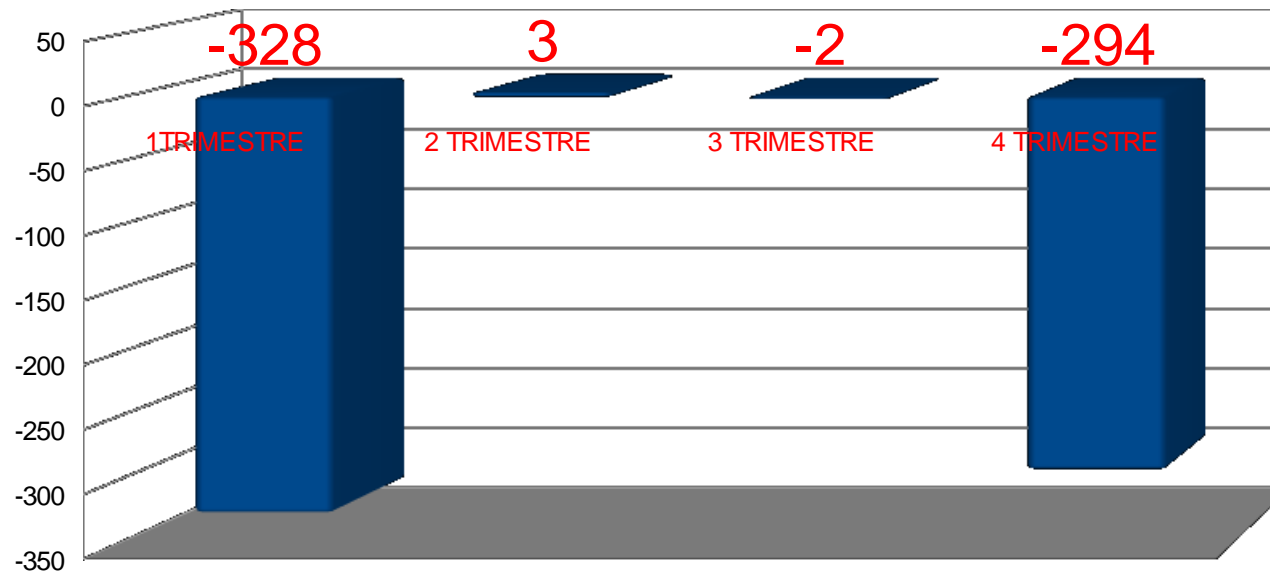


3. SITUACIÓN ACTUAL EN LUGO

- 328 Afiliaciones de traballadores Autónomos 1º trimestre
2011

PERDA / GANANCIA AUTÓNOMOS

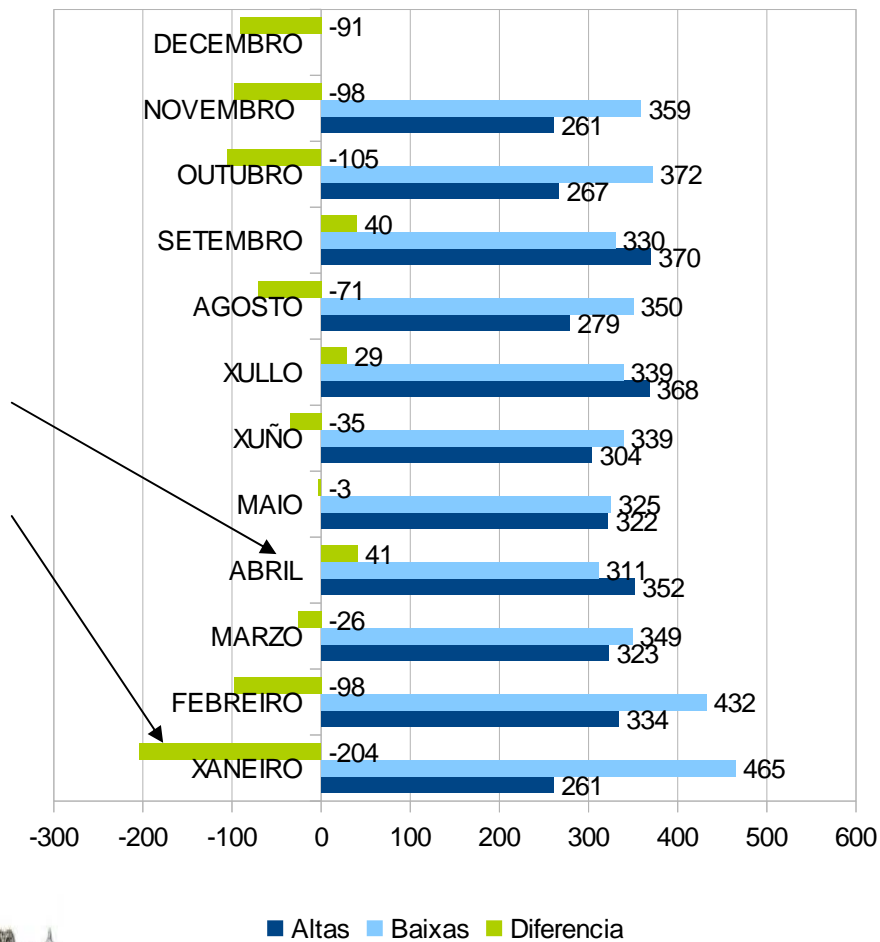
GALICIA 2011



3. SITUACIÓN ACTUAL EN LUGO

Altas / Baixas

Autónomos Lugo




Durante o 2011
o número de baixas
é superior ao número de altas
Rexistrándose

3.441 altas*

3971 baixas*

-570 afiliados



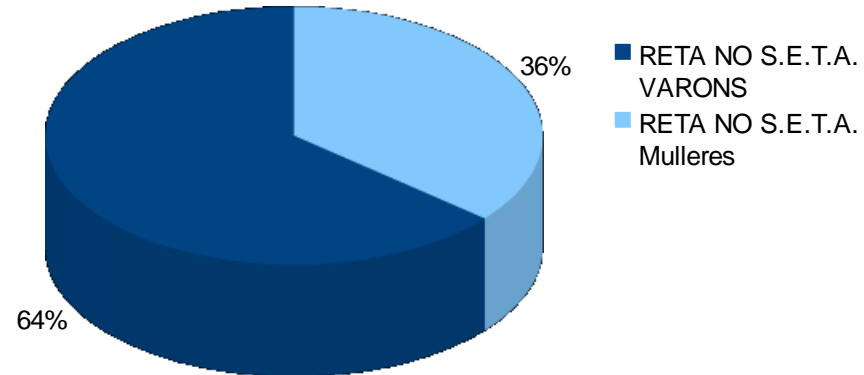
* datos a noviembre de 2011

3. SITUACIÓN ACTUAL EN LUGO.


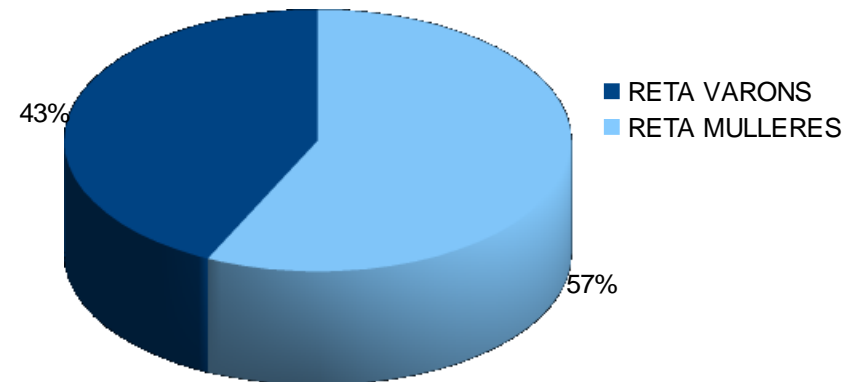
AFILIACIONES EN ALTA POR XÉNERO

Autónomos Non S.E.T.A	
varons	15.190
Mulleres	8.587
Autónomos S.E.T.A.	
Varons	88.001
Mulleres	65.972

Autónomos NON S.E.T.A
2011 LUGO



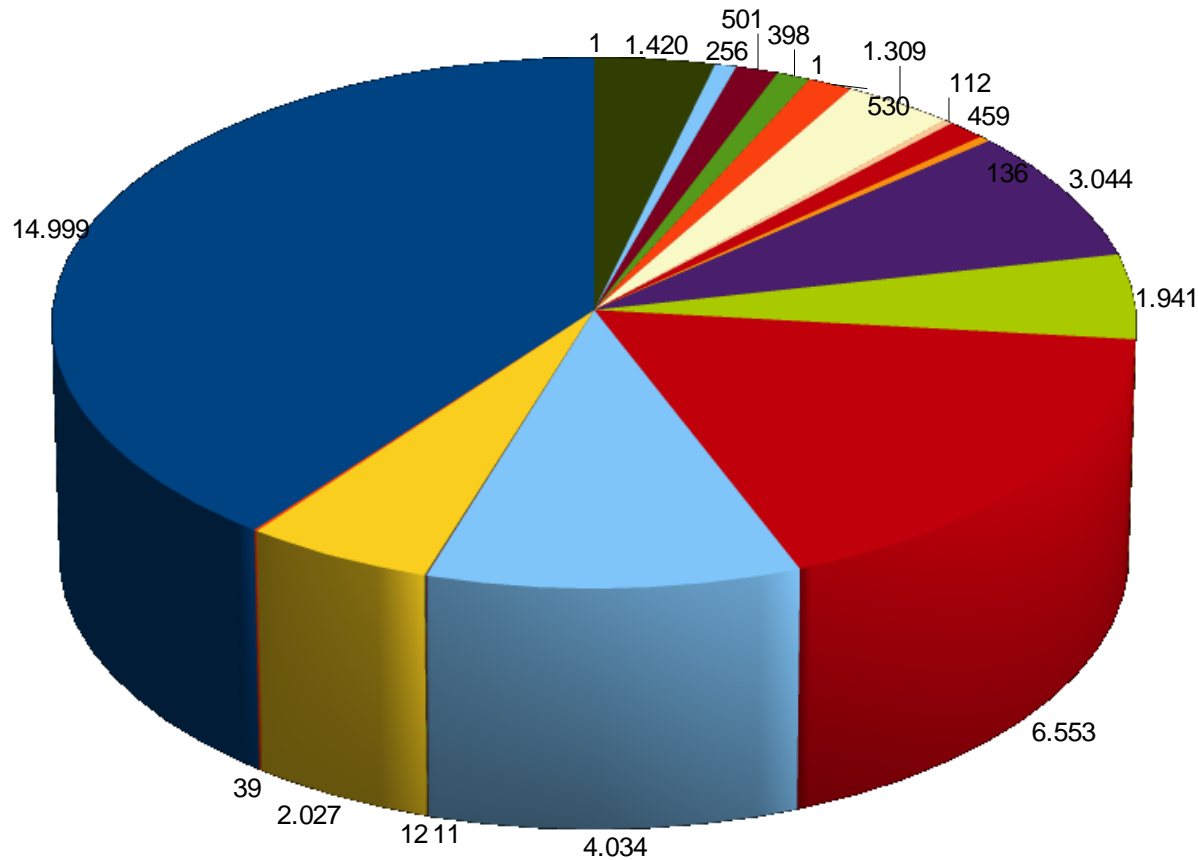
Autónomos SETA
2011 LUGO



3. SITUACIÓN ACTUAL EN LUGO.

AFILIACIONES EN ALTA POR SECTORES DE ACTIVIDAD

MEDIA ANUAL 2011 LUGO



- (A)
- (B)
- (C)
- (D)
- (E)
- (F)
- (G)
- (H)
- (I)
- (J)
- (K)
- (L)
- (M)
- (N)
- (O)
- (P)
- (Q)
- (R)
- (S)
- (T)
- (U)



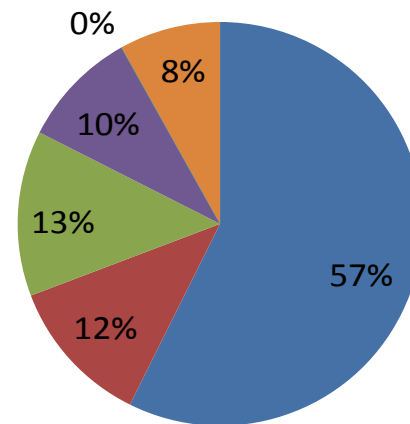
3. SITUACIÓN ACTUAL EN LUGO

O número de traballadores estranxeiros en LUGO a 30 de decembro de 2011 era de 5.214

(un 10% dos estranxeiros son AUTÓNOMOS , 522 afiliados)

Estranxeiros en Lugo por réximes (31/12/2011)

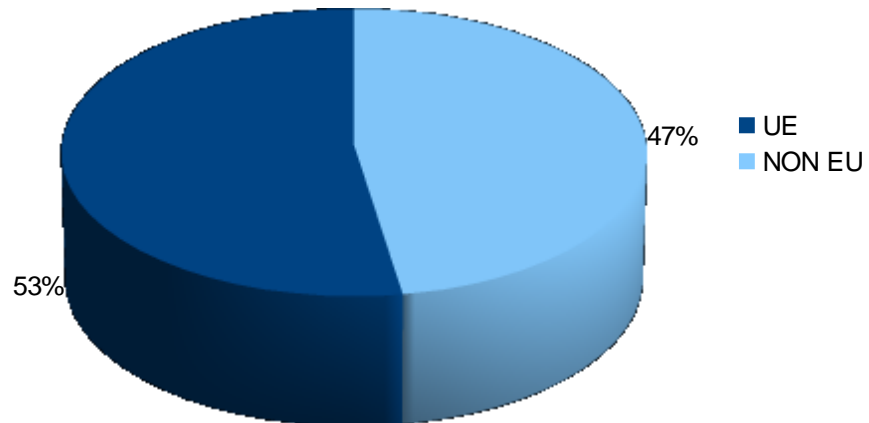
- R. xeral
- R. especial de autónomos
- R. especial agrario
- R. especial do mar
- R. Minería do carbón
- R. especial empregados fogar



3. SITUACIÓN ACTUAL EN LUGO


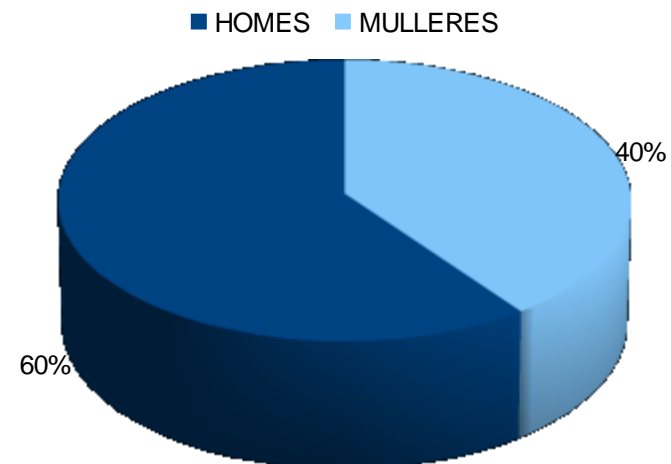
AUTÓNOMOS ESTRANXEIROS SEGÚN PROCEDENCIA

LUGO MEDIA ANUAL 2011



MEDIA ANUAL XÉNERO AUTÓNOMOS

ESTRANXEIROS LUGO



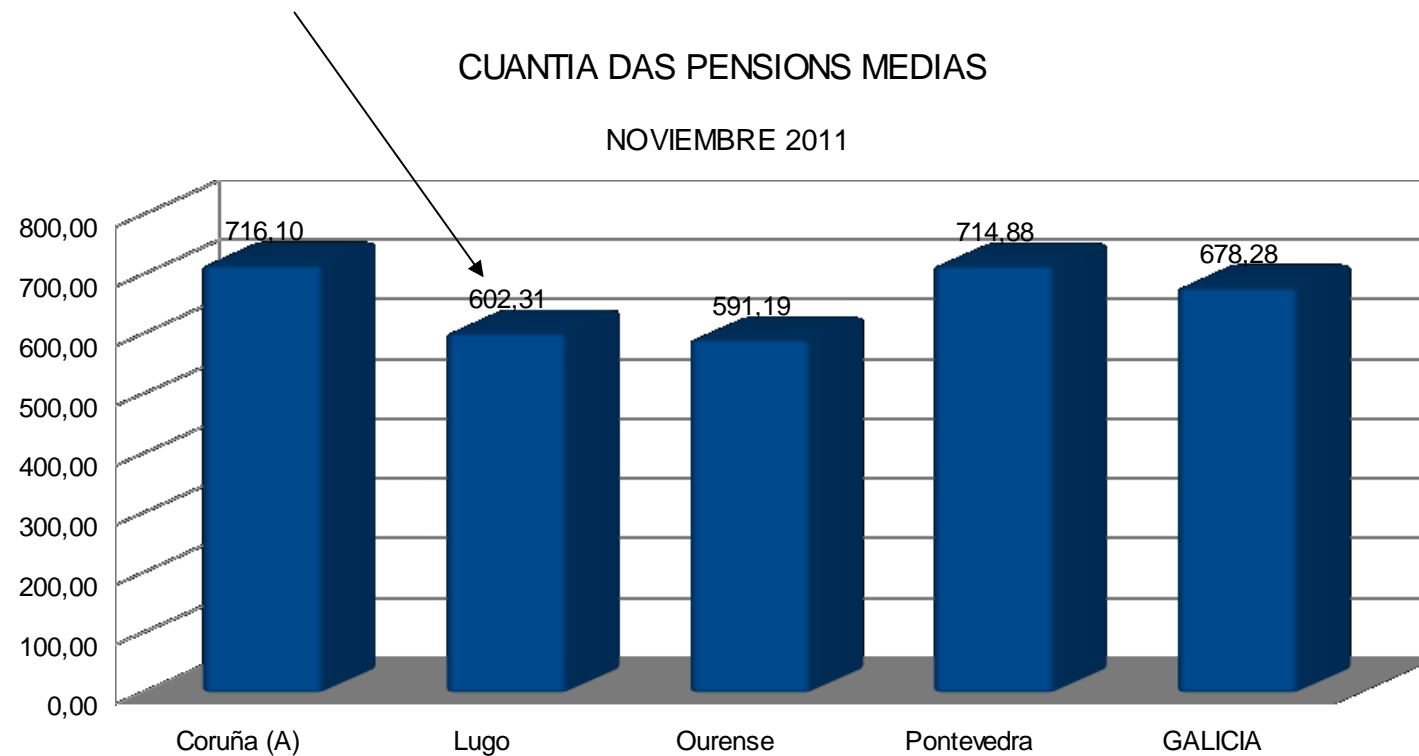
Feaga Lugo



Pensions e pemsionistas

4. PENSIONES E PENSIONISTAS.

A pensión media dos autónomos en Galicia a finais do ano 2011 é de 678,28



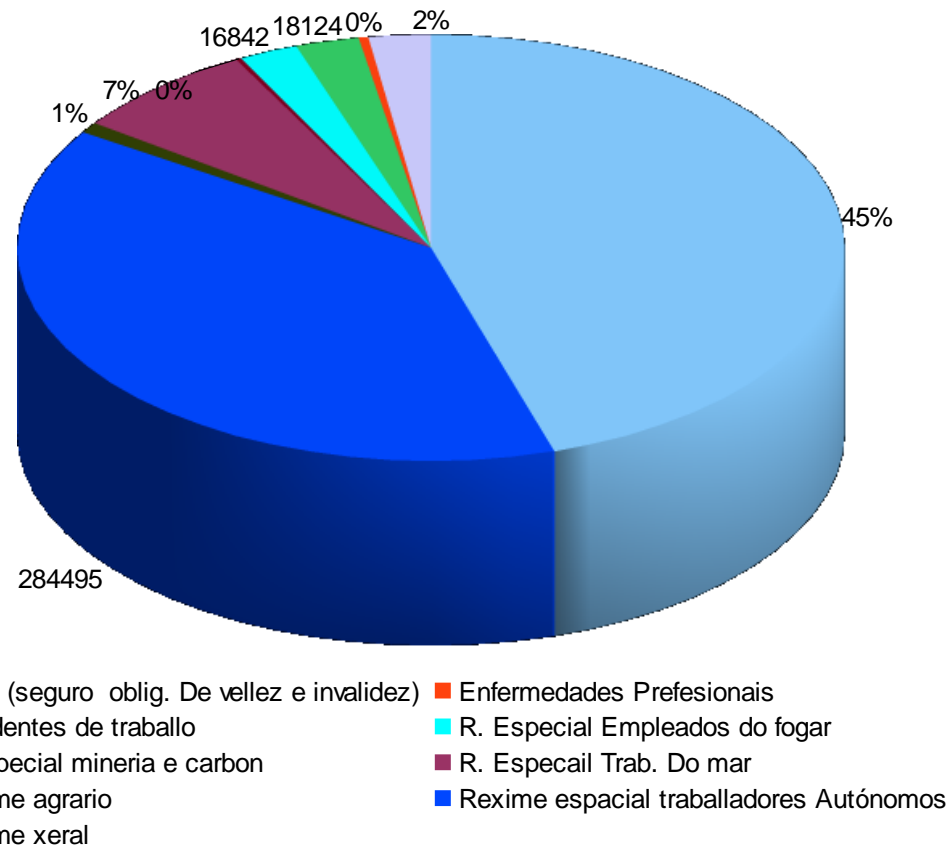
2º pensión máis baixa



4. PENSIONES E PENSIONISTAS.

Distribución das Pensi3ns en Galicia

Decembro 2011

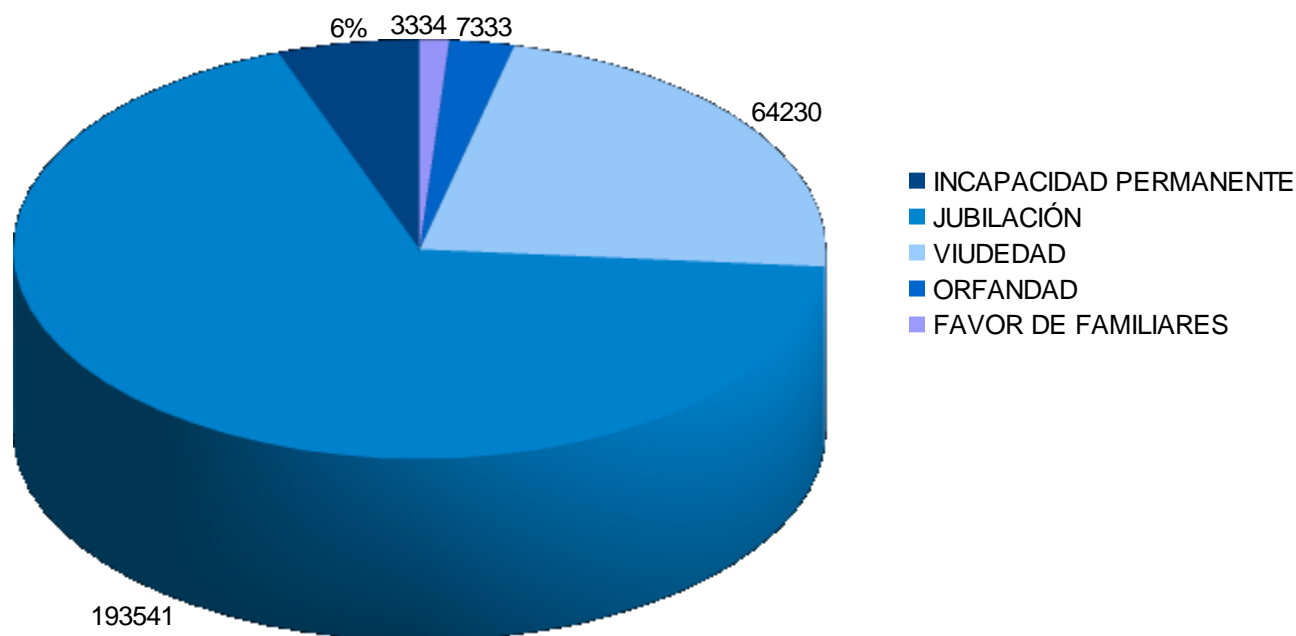


4. PENSIONES E PENSIONISTAS.

Das 284.495 pensións dos Traballadores Autónomos, a maioría corresponden á xubilación con 19.716 pensións (un 61,54%) e á viuvez con 64.320 pensións (25,31%).

Pensións en Galicia

Decembro 2011



Feaga Lugo



Os Autónomos e as novas tecnoloxías

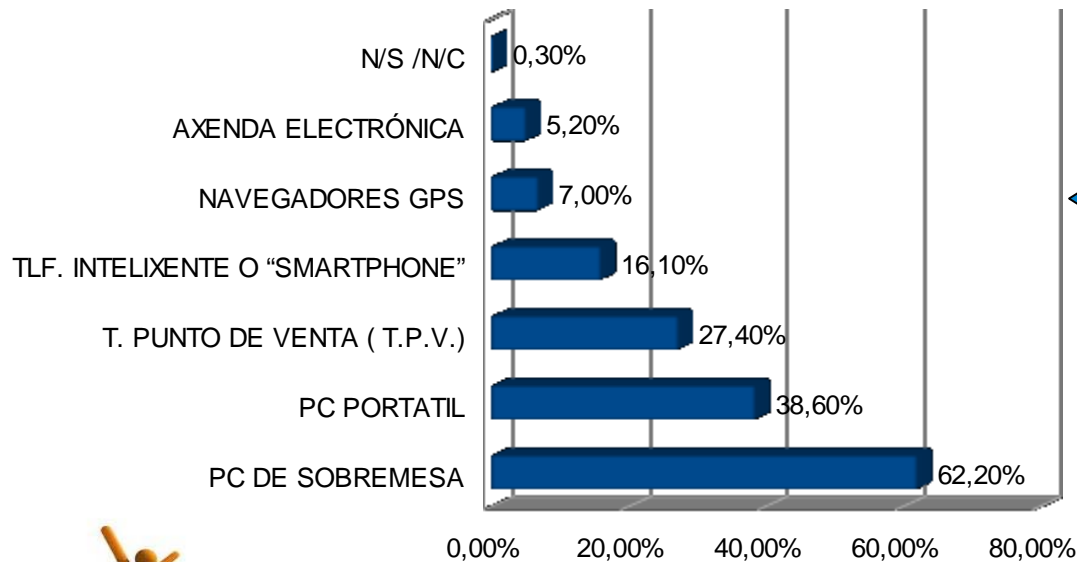
5. OS AUTÓNOMOS E AS NOVAS TECNOLOXÍAS

O estudo feito por FUNDETEC “El Trabajador Autónomo y la Sociedad de la Información” revela que un 52,20% dos autónomos en España non dispón de algún equipamento informático (uso de ordenador, impresora, dispositivos móbiles ou sistema de copias).

HARDWARE

NOVIEMBRE 2010 -XANEIRO 2011

■ EQUIPAMIENTO INFORMÁTICO



52,20 % non dispón de equipamento o


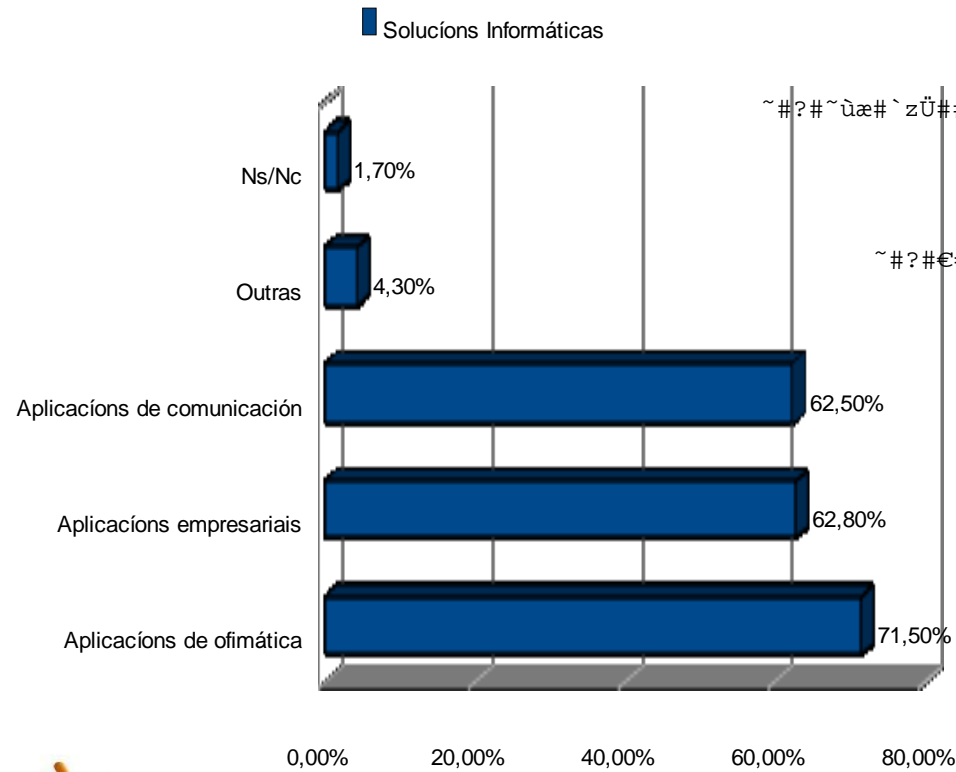
47,80% restante



5. OS AUTÓNOMOS E AS NOVAS TECNOLOXÍAS

SOLUCIÓNS INFORMÁTICAS

NOVEMBRO 2010- XANEIRO 2011

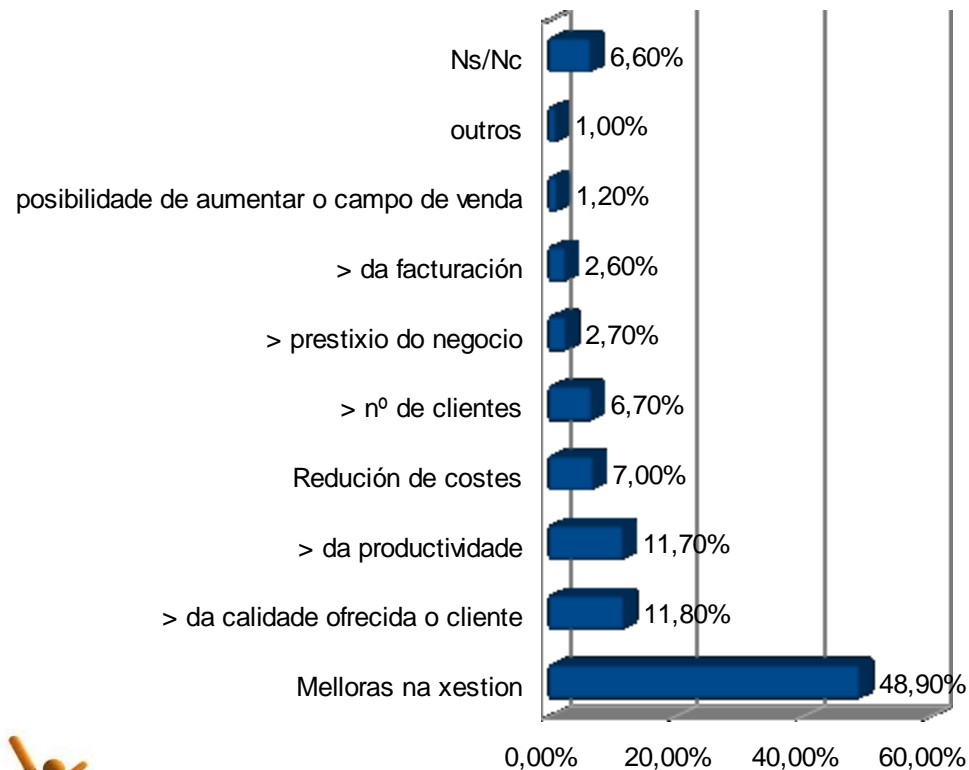


5. OS AUTÓNOMOS E AS NOVAS TECNOLOXÍAS

BENEFICIOS DA INCORPORACIÓN DAS TIC

NOVEMBRO 2010- XANEIRO 2011

■ BENEFICIOS DA INCORPORACIÓN DAS TIC


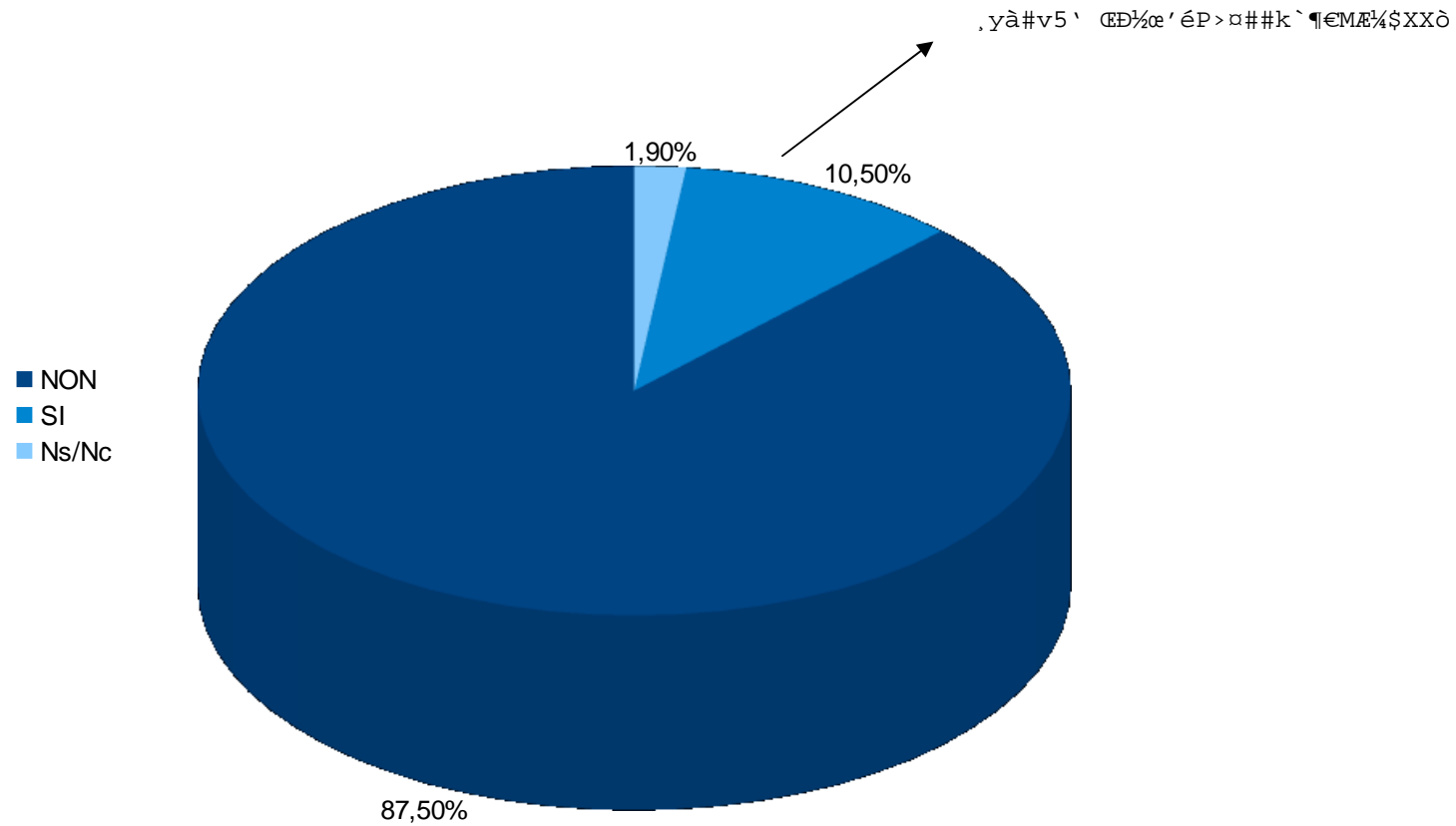


A principal beneficio que buscan os autónomos españoles á hora de informatizar o negocio é a mellora na xestión (48,9%) seguido do aumento da calidade ofrecida o cliente (11,80%).

5. OS AUTÓNOMOS E AS NOVAS TECNOLOXÍAS

CONCESIÓN DE SUBVENCIONES A AUTÓNOMOS

NOVIEMBRE 2010 - XANEIRO 2011

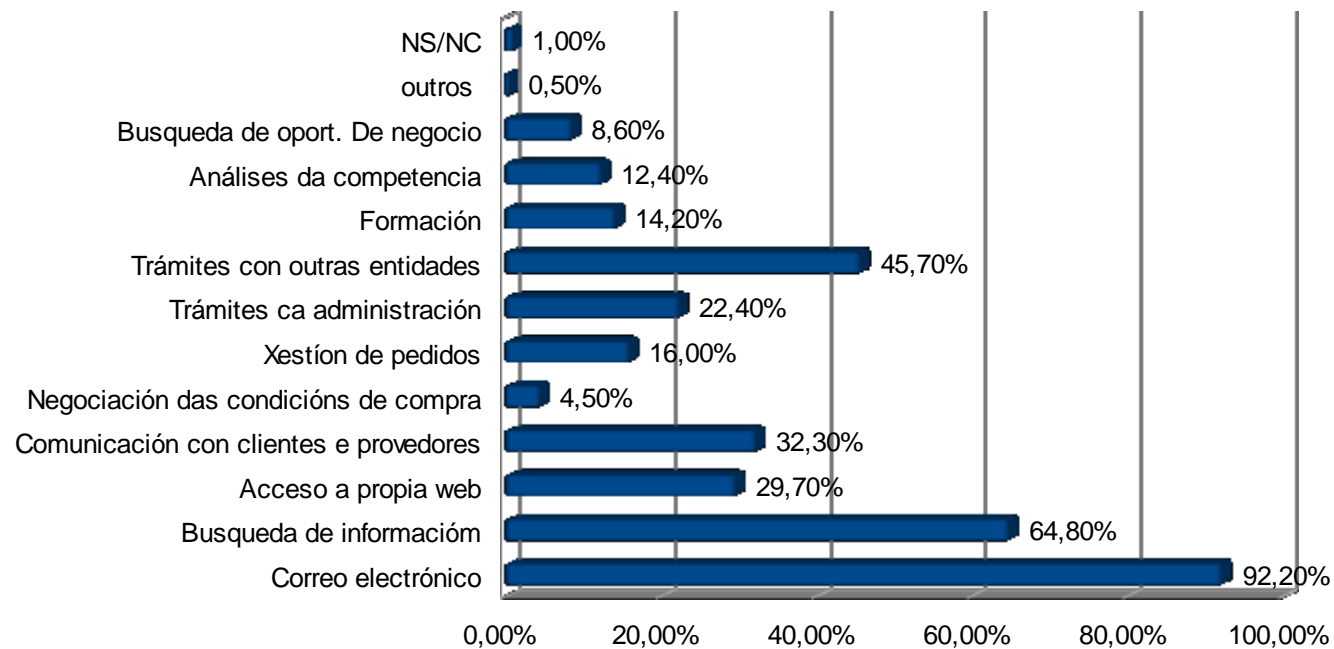


5. OS AUTÓNOMOS E AS NOVAS TECNOLOXIAS

En canto a utilización de Internet **para a actividade do comercio electrónico**, un 92,20 % po correo electrónico un 64,80 % busca información de produtos e servizos, un 45,70% tramites con outras entidades.

USOS E UTILIDADES DE INTERNET

NOVEMBRO 2010 - XANEIRO 2011

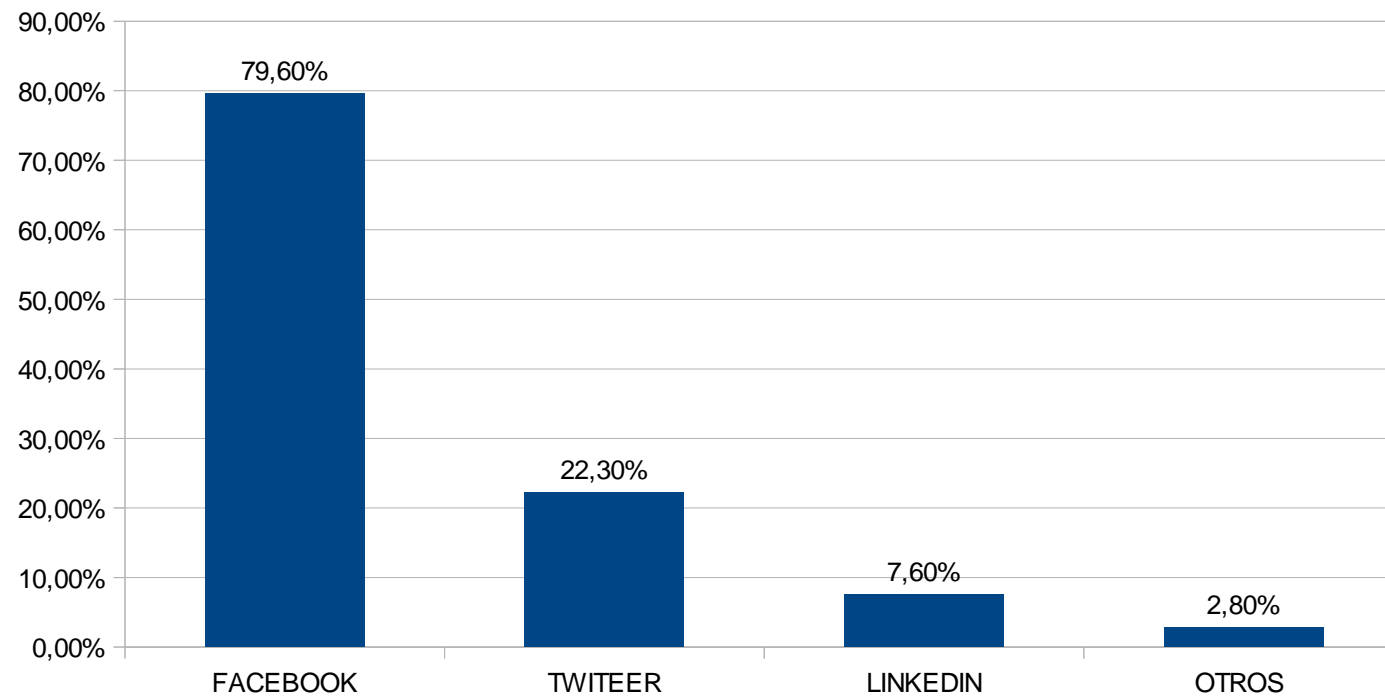


5. OS AUTÓNOMOS E AS NOVAS TECNOLOXIAS

**o 37,7 % usaas para dar a coñocer o seu negocio,
sendo a máis usado o Facebook**

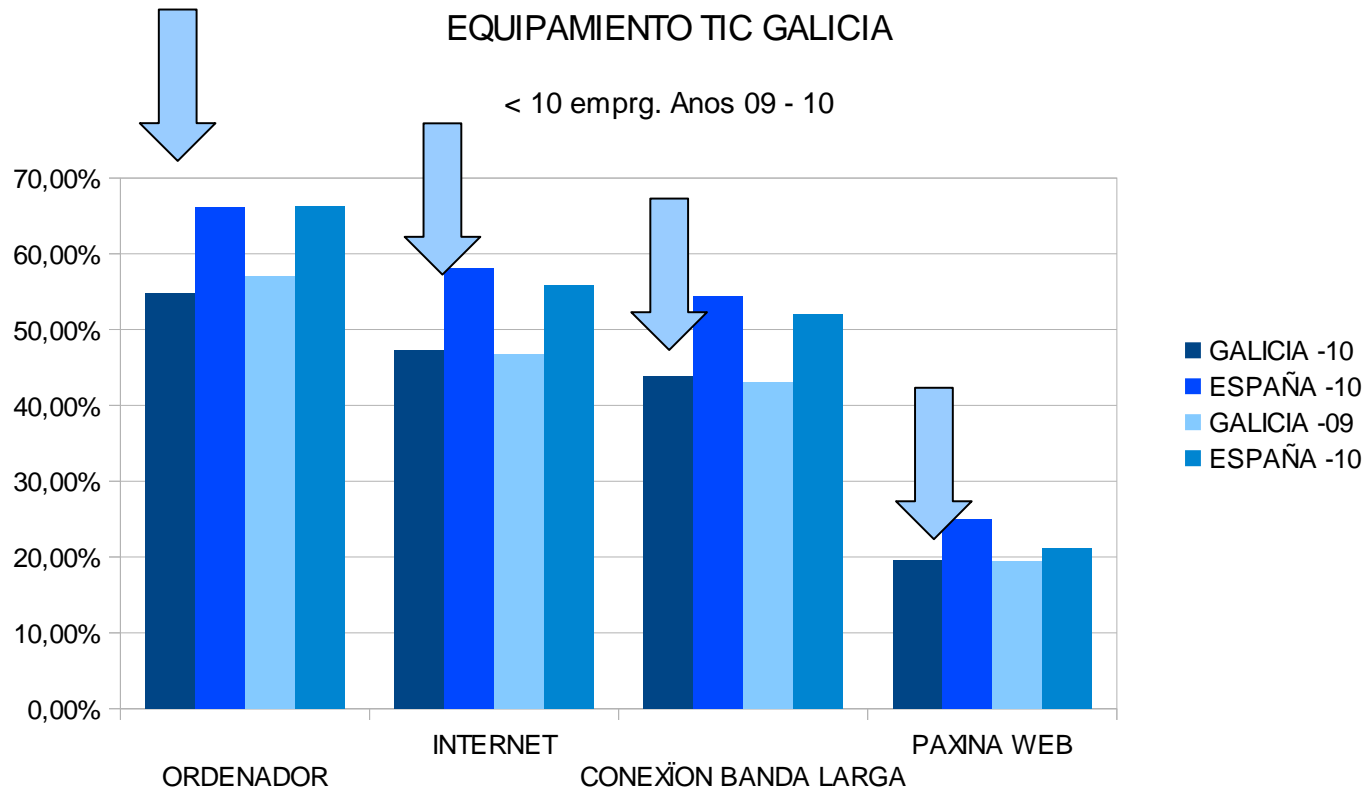
REDES SOCIALES

NOVEMBRO 2010 - XANEIRO 2011



5. OS AUTÓNOMOS E AS NOVAS TECNOLOXIAS

As **microempresas galegas**, presentan niveis baixos de equipamento tecnolóxico e de presenza na Rede. Así só un 54,28% das microempresas galegas dispón de conexión a Internet, o que supón un 14,4% menos que a media estatal.






Feaga Lugo



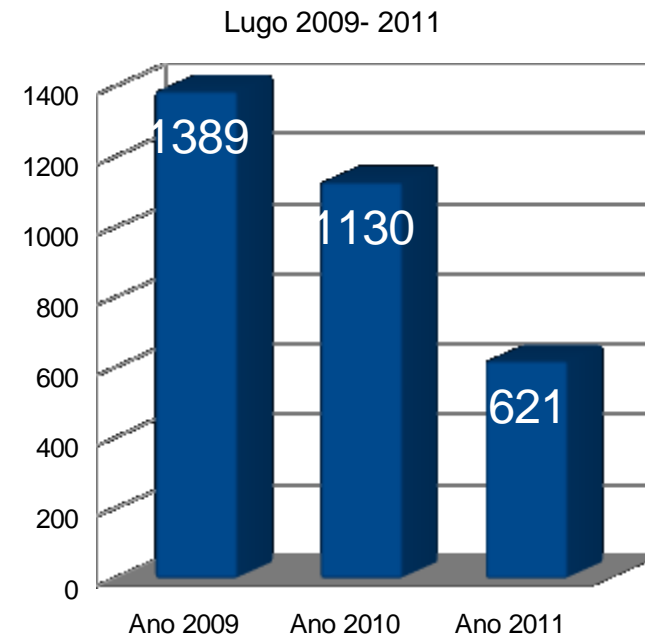
CONCLUSIÓN



6. CONCLUSIONES

- Lugo conta co 12,30 %, dos Autónomos totais de Galicia.
- No sistema normal de traballadores Autónomos a gran maioría son homes o 64% segundo a media anual fronte ó 34 % que serían mulleres.
- A gran maioría dos Autónomos de Lugo dedícanse á Agricultura, Gandaría, Silvicultura e Pesca; 15.000 (39,70 %) séguenlle os Autónomos no sector do Comercio e a Reparación de Vehículos (17,34%) con 6.553 afiliados, a Construcción conta con 4.034 afiliados (10,67%) e a Hostalaría representa un 8,05% con 3.044 afiliados

Descenso anual nº de autónomos



CONCLUSIONES

ESTUDO DOS AUTÓNOMOS DE LUGO 2011



FEDERACIÓN DE
AUTÓNOMOS
DE LUGO



FEAGA
FEDERACIÓN
DE AUTÓNOMOS
DE GALICIA



GRAZAS POR A SUA ATENCIÓN

Lugo, 31 de Enero de 2012