



FEAGA
FEDERACIÓN
DE AUTÓNOMOS
DE GALICIA

2009-10

ESTUDO DOS AUTÓNOMOS DA CORUÑA



FEAGA
30/04/2010



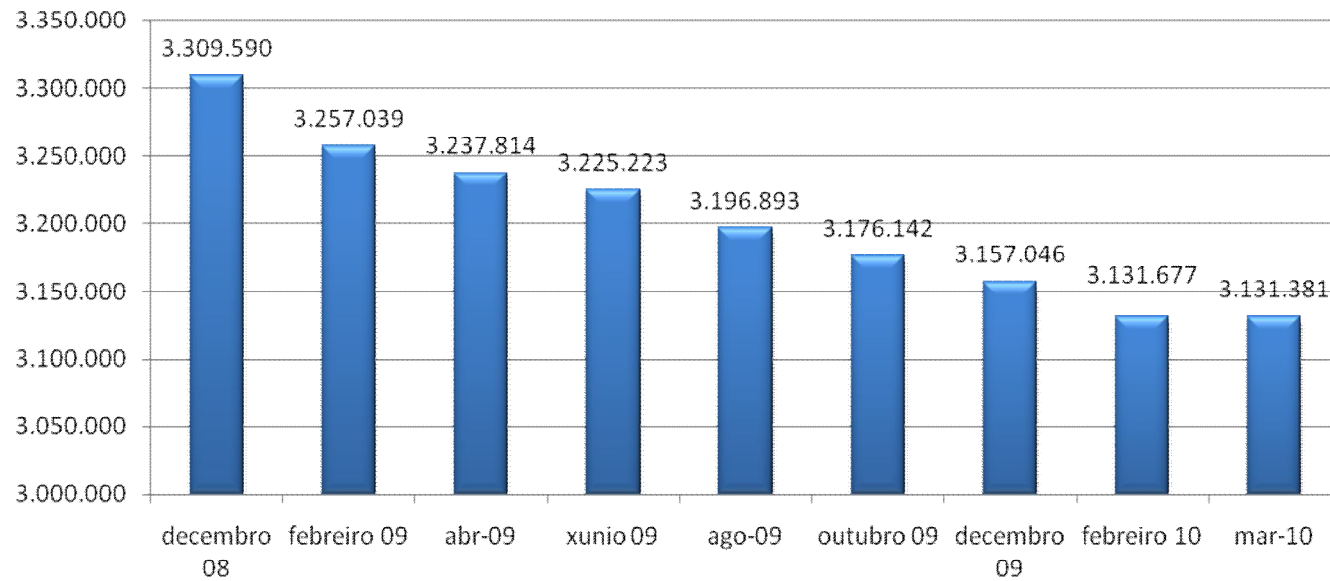
FEAGA

- 1. Situación dos Autónomos en España.**
- 2. Situación Actual En Galicia.**
- 3. Situación Actual na Coruña.**
- 4. Pensións e Pensionistas.**
- 5. Os Autónomos e As Novas Tecnoloxías.**

1. SITUACIÓN DOS AUTÓNOMOS EN ESPAÑA.

No 2009 déronse de baixa 152.544 autónomos en España, unha contracción dun 4,61%.
No primer trimestre do 2010 ha redución é de 25.665 autónomos.

AUTÓNOMOS ANO 2009 - 2010






FEAGA
FEDERACIÓN
DE AUTÓNOMOS
DE GALICIA

FEAGA



SITUACIÓN ACTUAL EN GALICIA.

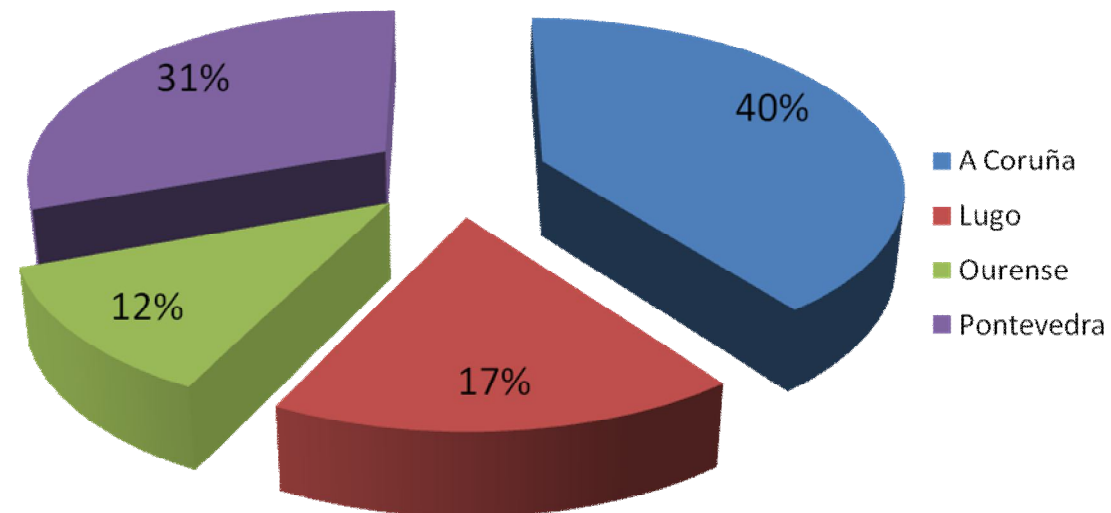


2. SITUACIÓN ACTUAL EN GALICIA.

En Marzo hai 999.758 traballadores afiliados á Seguridade Social en Galicia.

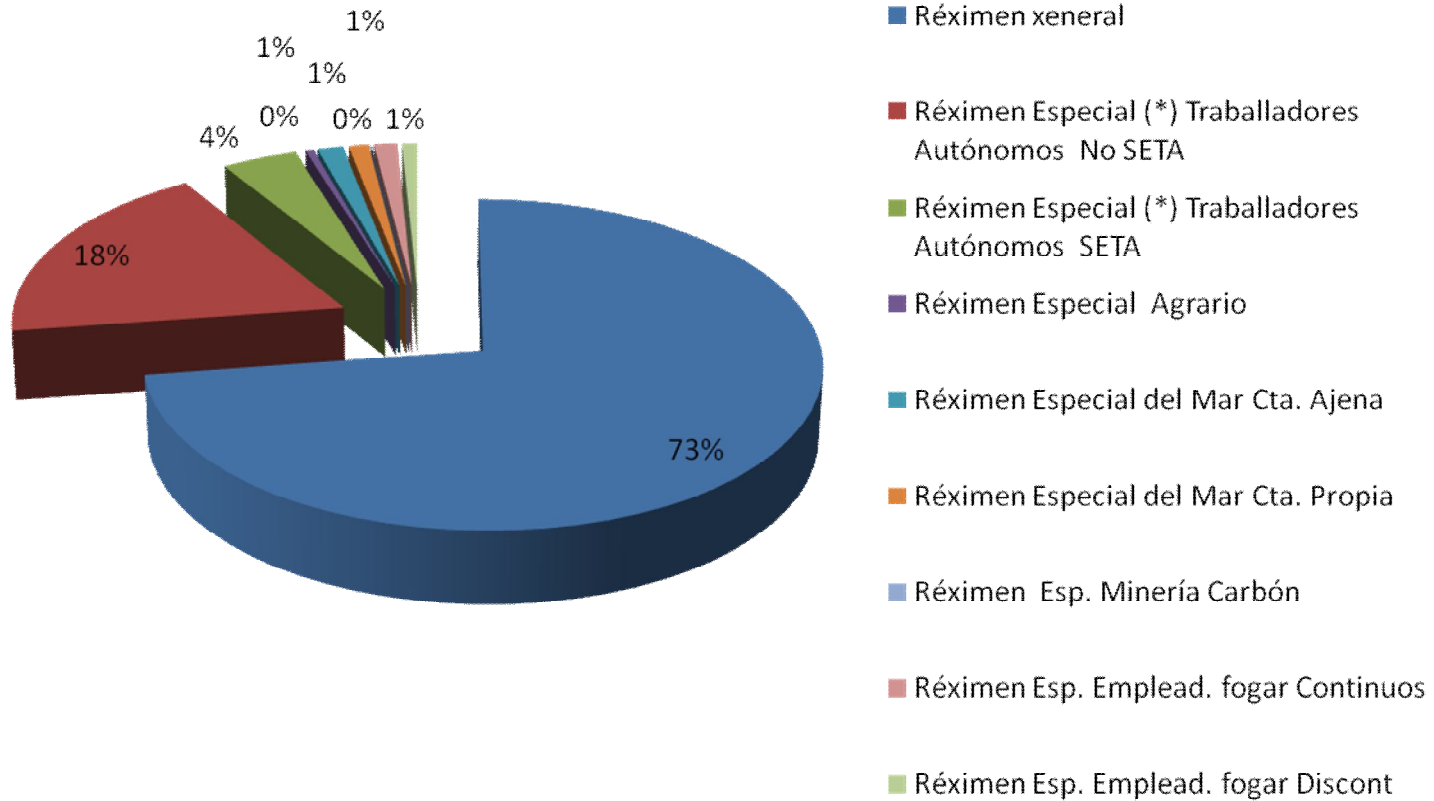
223.506 traballadores pertencen ó Réxime Especial de Autónomos.

Traballadores Autónomos Galicia Marzo 2010



2. SITUACIÓN ACTUAL EN GALICIA.

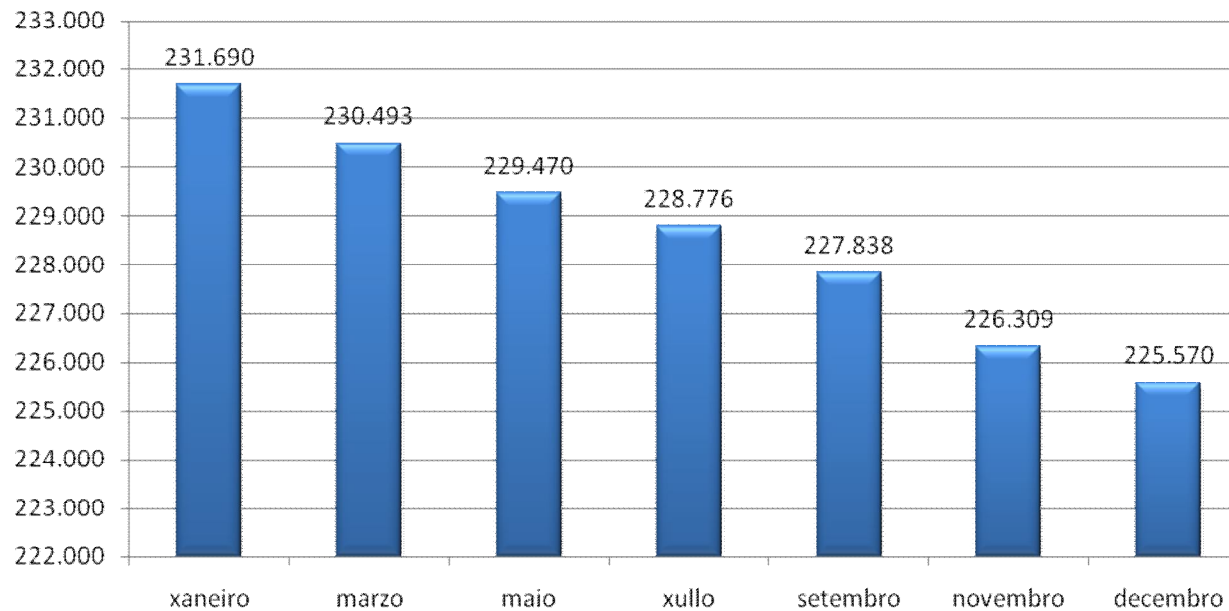
Autónomos Galicia Marzo 2010



2. SITUACIÓN ACTUAL EN GALICIA.

Galicia empezou o ano 2009 cun total de **233.213** traballadores por conta propia afiliados á Seguridade Social, unha cifra que se reduciu ao longo do ano, e sobre todo a partir de setembro, ata chegar aos **225.570** que constaban no RETA a 30 de decembro.

AUTÓNOMOS 2009 **- 7.643** Autónomos



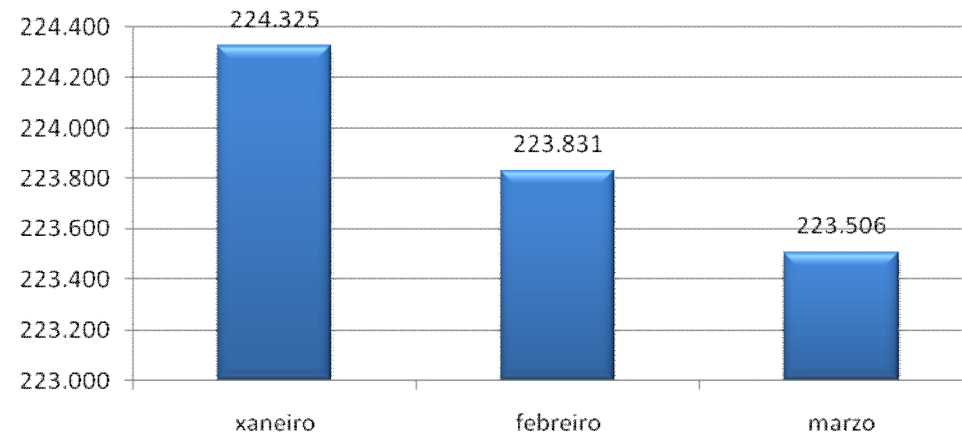
2. SITUACIÓN ACTUAL EN GALICIA.

O ano 2010 iniciase con 225.570 afiliados a principios de xaneiro, durante o primeiro trimestre o descenso de afiliacións é menor que o experimentado no período do 2009.

Primer trimestre ano 2010

-2.064 Autónomos

AUTÓNOMOS 2010





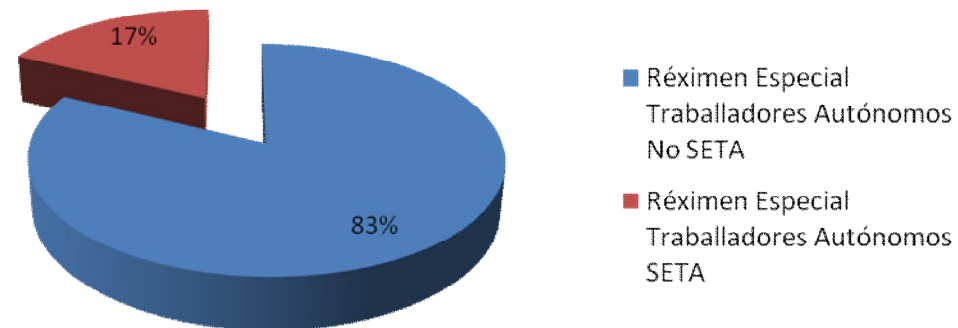
2. SITUACIÓN ACTUAL EN GALICIA.

DIRECCIONES PROVINCIAIS	RÉXIMEN E. DE AUTÓNOMOS (2010)			
	Situación fin mes anterior	Altas	Baixas	Situación fin de mes
				Xaneiro
A Coruña	89.829	744	1.195	89.378
Lugo	39.261	179	366	39.074
Ourense	27.219	220	374	27.065
Pontevedra	69.261	684	1.137	68.808
GALICIA	225.570	1.827	3.072	224.325
				Febreiro
A Coruña	89.378	913	1.059	89.232
Lugo	39.074	276	381	38.969
Ourense	27.065	222	330	26.957
Pontevedra	68.808	764	899	68.673
GALICIA	224.325	2.175	2.669	223.831
				Marzo
A Coruña	89.232	883	1.040	89.075
Lugo	38.969	272	314	38.927
Ourense	26.957	266	334	26.889
Pontevedra	68.673	839	897	68.615
GALICIA	223.831	2.260	2.585	223.506

2. SITUACIÓN ACTUAL EN GALICIA.

Galicia conta con **223.506** Traballadores autónomos afiliados á Seguridade Social.

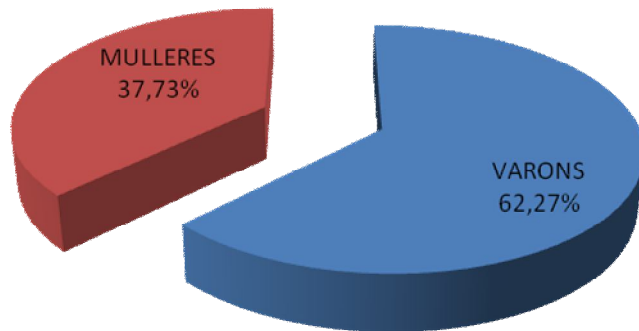
Réximen Especial Traballadores Autónomos Galicia




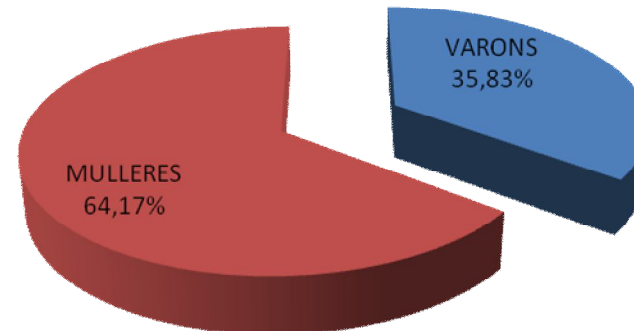
2. SITUACIÓN ACTUAL EN GALICIA.

AFILIACIONES EN ALTA POR XÉNERO

Autónomos S. Normal Galicia

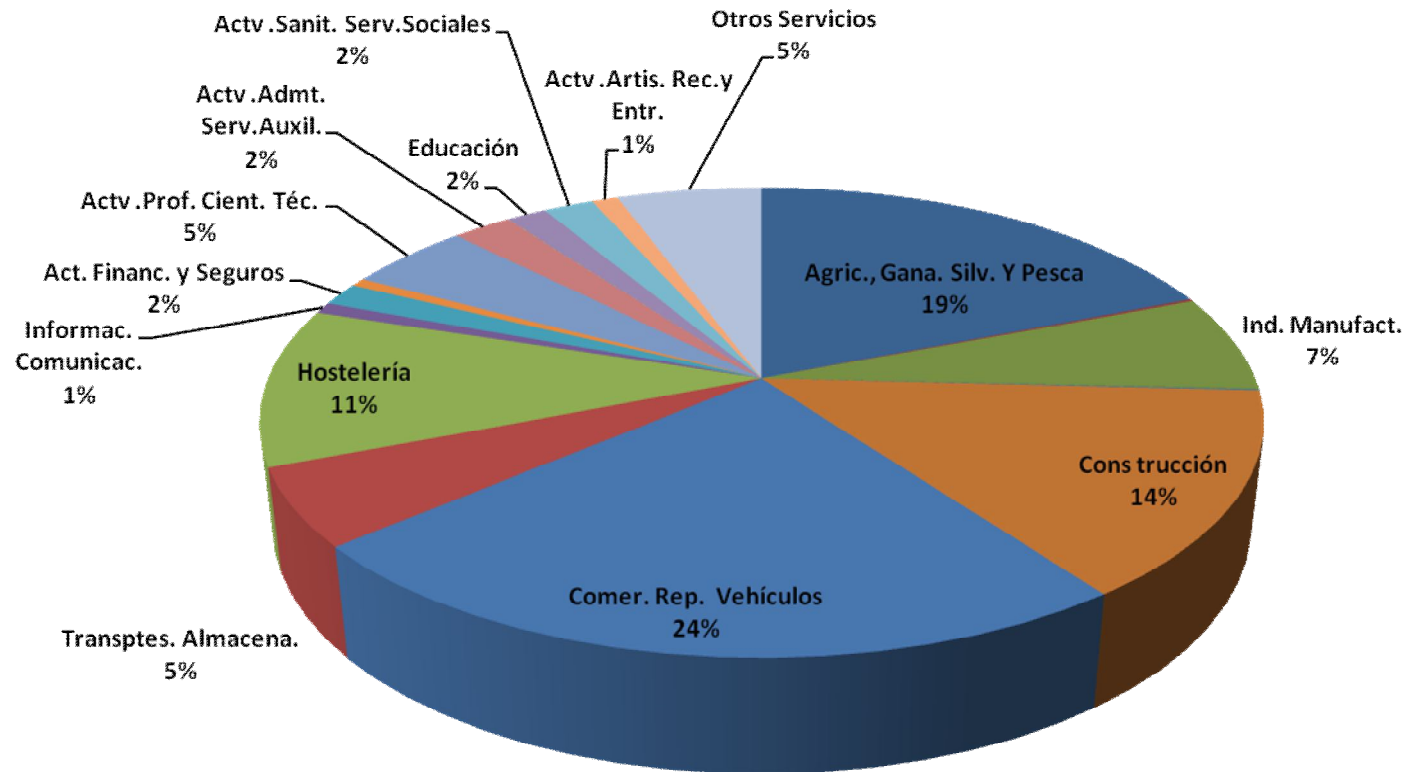


Autónomos S.E.T.A Galicia



2. SITUACIÓN ACTUAL EN GALICIA.

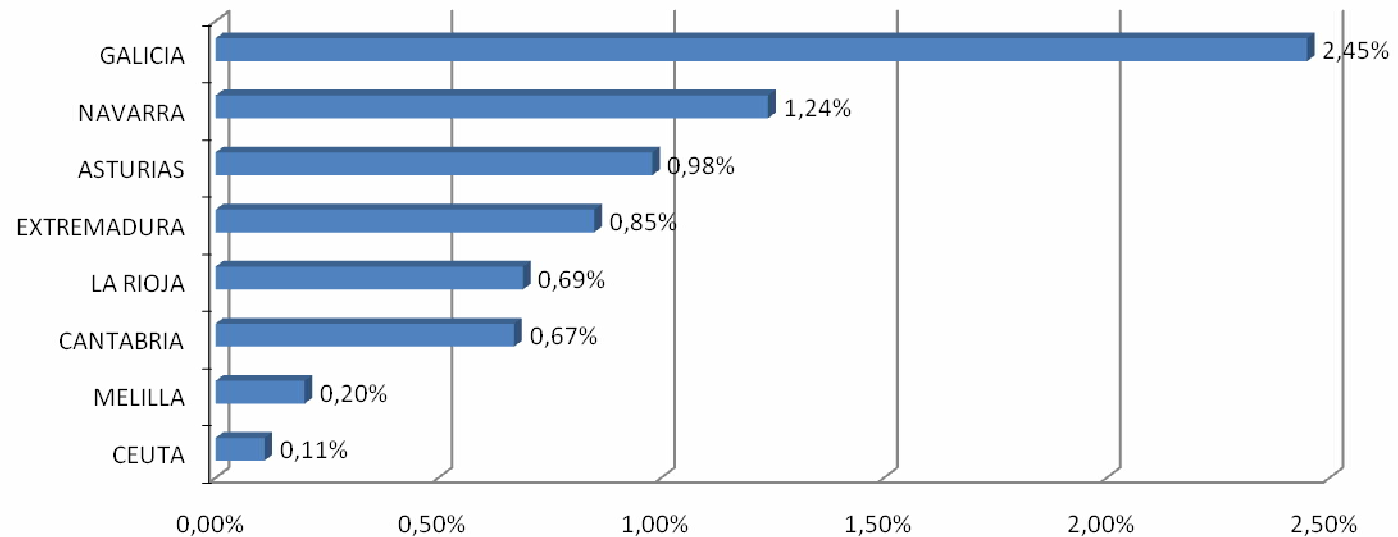
Sectores de actividad Réxime E. Traballadores Autónomos



2. SITUACIÓN ACTUAL EN GALICIA.

Galicia mantéñese como a oitava comunidade autónoma do Estado con menos traballadores autónomos extranxeiros rexistrados.

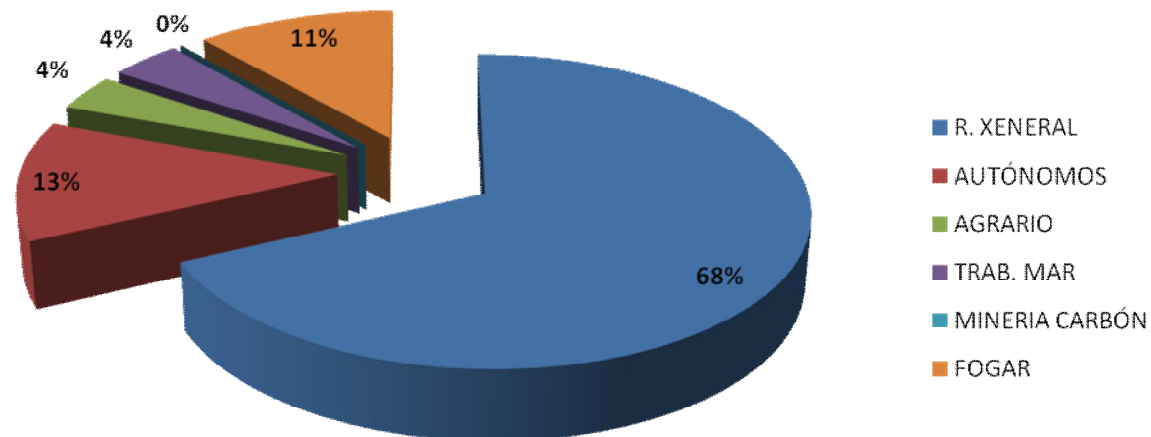
AUTÓNOMOS EXTRANXEIROS



2. SITUACIÓN ACTUAL EN GALICIA.

O número de traballadores empregados por conta propia é de **224.919** (un 22,39% dos traballadores totais de Galicia) dos cales **4.800** son traballadores autónomos extranxeiros, un 2,13 % .

Traballadores Extranxeiros






FEAGA
FEDERACIÓN
DE AUTÓNOMOS
DE GALICIA

FEAGA



SITUACIÓN ACTUAL NA CORUÑA.

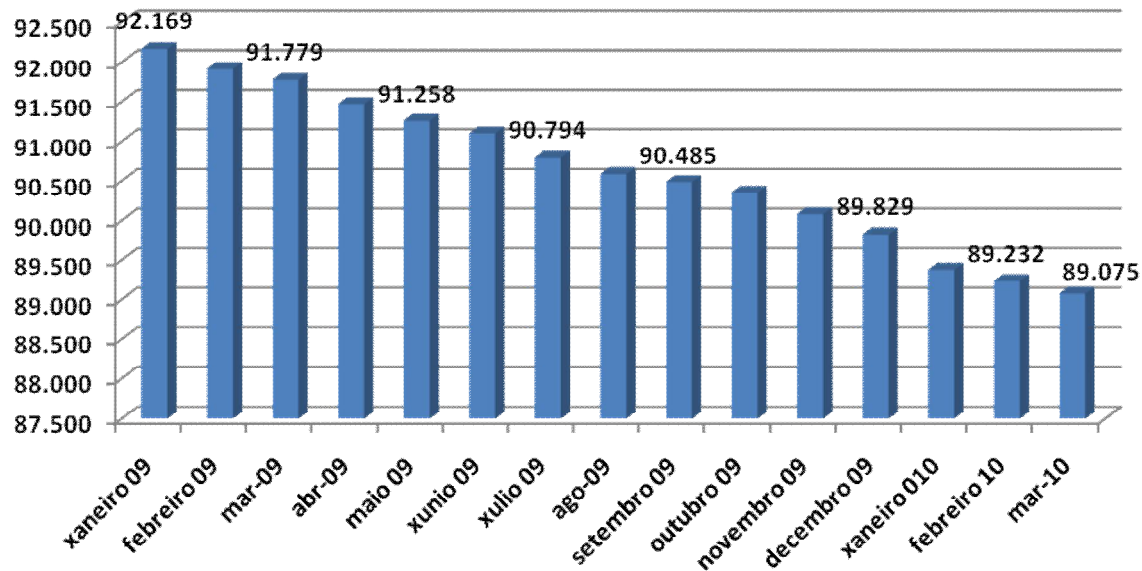


3. SITUACIÓN ACTUAL NA CORUÑA.

A provincia da Coruña, comeza o mes de xaneiro de 2009 con 92.772 Autónomos afiliados á Seguridade Social, pero como podemos comprobar no gráfico todos os meses o número de afiliados descende.

-3.697 Afiliados Autónomos desde Xaneiro 2009 ata finais de marzo 2010

AUTÓNOMOS A CORUÑA

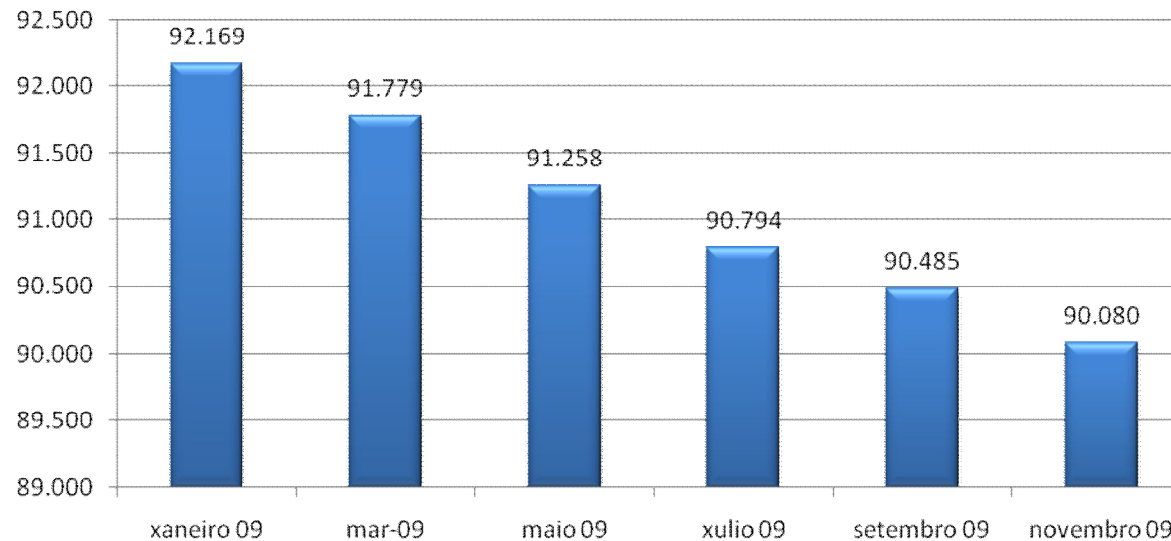


3. SITUACIÓN ACTUAL NA CORUÑA.

A medida que vai avanzando o 2.009 o número de Traballadores Autónomos afiliados vai descendendo ata os 89.829 con que remata o mes de Decembro.

-2.943 Afiliacións de traballadores Autónomos no 2009.

AUTÓNOMOSA CORUÑA 2009

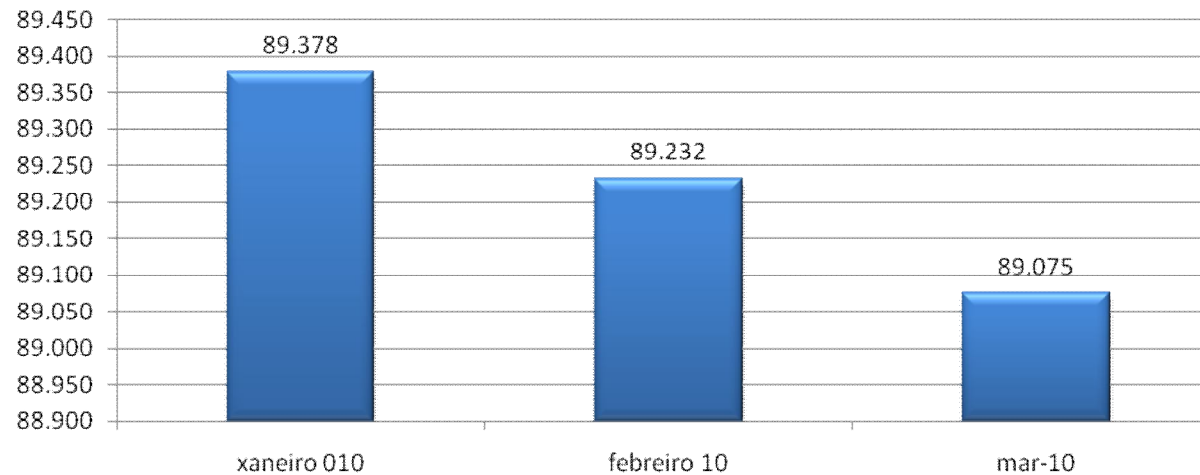


3. SITUACIÓN ACTUAL NA CORUÑA.

Xaneiro do 2010 empeza con 89.829 autónomos, descendendo o número de Autónomos afiliados á Seguridade Social ata situarse nos 89.075 autónomos a finais de Marzo.

-754 Afiliacións de traballadores Autónomos no 2010.

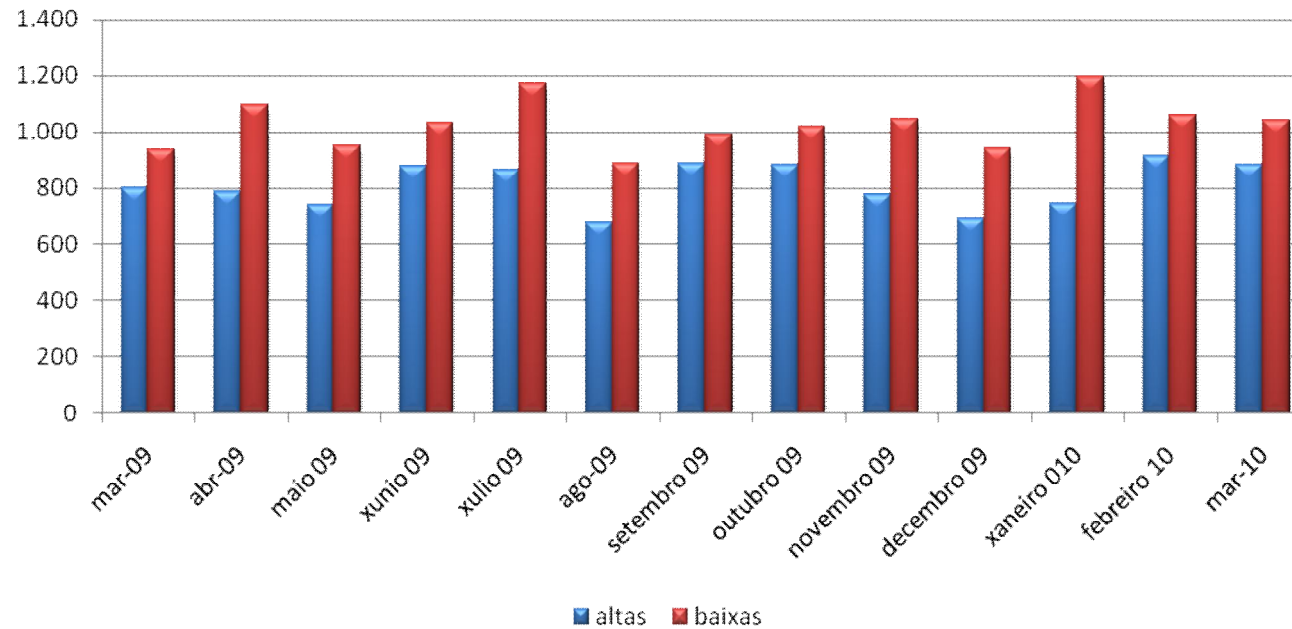
AUTÓNOMOS A CORUÑA 2010



3. SITUACIÓN ACTUAL NA CORUÑA.

O número de baixas e superior o número de altas, desde o mes de xaneiro do 2009.

ALTAS/BAIXAS AUTÓNOMOS A CORUÑA



3. SITUACIÓN ACTUAL NA CORUÑA.

- **2.943** Autónomos no ano 2009

- **754** Autónomos no ano 2010

	2009	2010
altas	9.563	2.540
baixas	12.506	3.294

A CORUÑA	RÉXIME E. DE AUTÓNOMOS			
	Situación fin mes anterior	Altas	Baixas	Situación fin de mes
MARZO 2010	89.232	883	1.040	89.075
FEBREIRO 2010	89.378	913	1.059	89.232
XANEIRO 2010	89.829	744	1.195	89.378
DECEMBRO 09	90.080	691	942	89.829
NOVEMBRO 09	90.349	779	1.048	90.080
OUTUBRO 09	90.485	881	1.017	90.349
SETEMBRO 09	90.588	887	990	90.485
AGOSTO 09	90.794	679	885	90.588
XULLO 09	91.103	865	1.174	90.794
XUÑO 09	91.258	877	1.032	91.103
MAIO 09	91.470	740	952	91.258
ABRIL 09	91.779	789	1.098	91.470
MARZO 09	91.916	799	936	91.779
FEBREIRO 09	92.169	791	1.044	91.916
XANEIRO 09	92.772	785	1.388	92.169

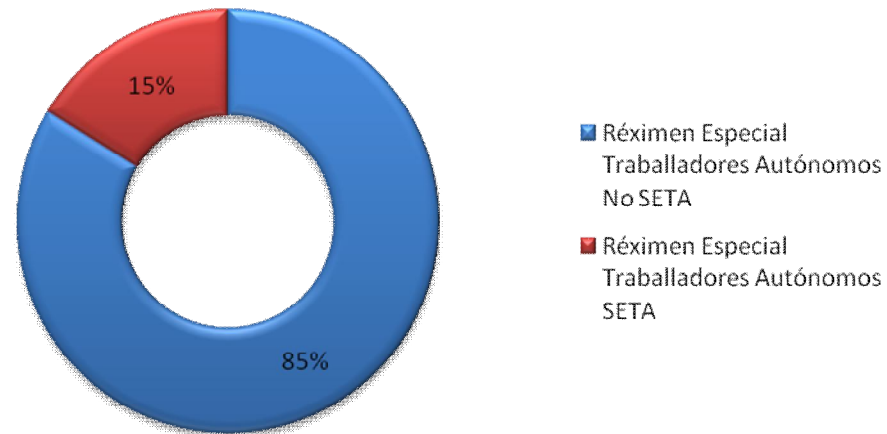
3. SITUACIÓN ACTUAL NA CORUÑA.

Do total de traballadores Autónomos da Coruña:

75.527 traballadores do Réximen Especial Autónomos RETA non SETA

13.650 traballadores do SETA (Sistema Especial de Traballadores conta propia Agraria)

Réximen Especial Traballadores Autónomos A Coruña



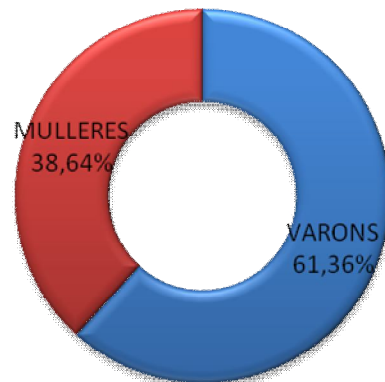
3. SITUACIÓN ACTUAL NA CORUÑA.

AFILIACIONES EN ALTA POR XÉNERO

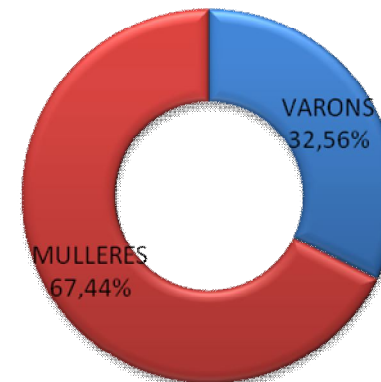
Marzo 2010

RÉXIMEN E. DE AUTÓNOMOS NORMAL			RÉXIMEN E. DE AUTÓNOMOS S.E.T.A.		
VARÓNS	MULLERES	TOTAL	VARÓNS	MULLERES	TOTAL
46.295	29.153	75.448	4.437	9.190	13.627

Réxime E. Autónomos S. Normal

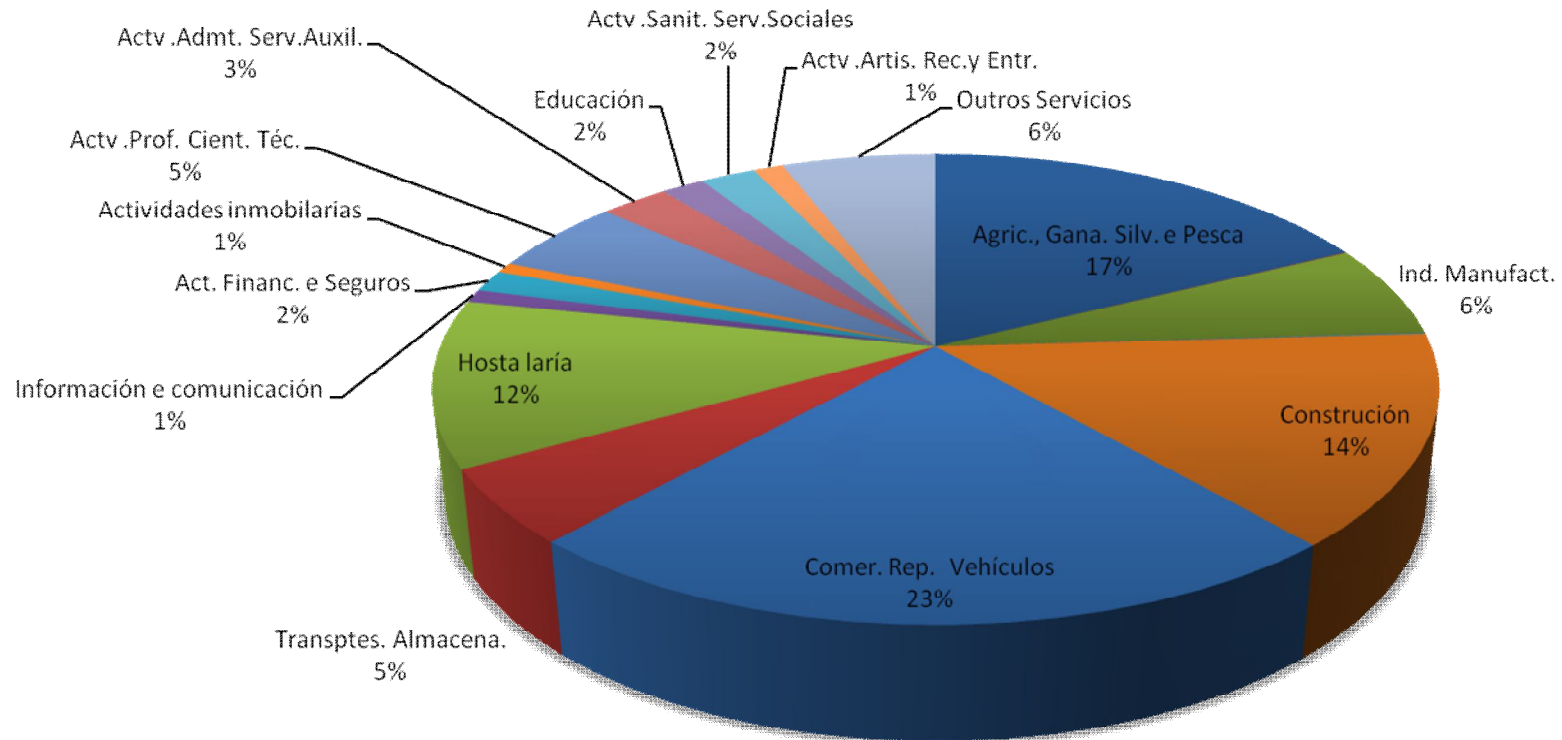


Réxime E. Autónomos S.E.T.A



3. SITUACIÓN ACTUAL NA CORUÑA.

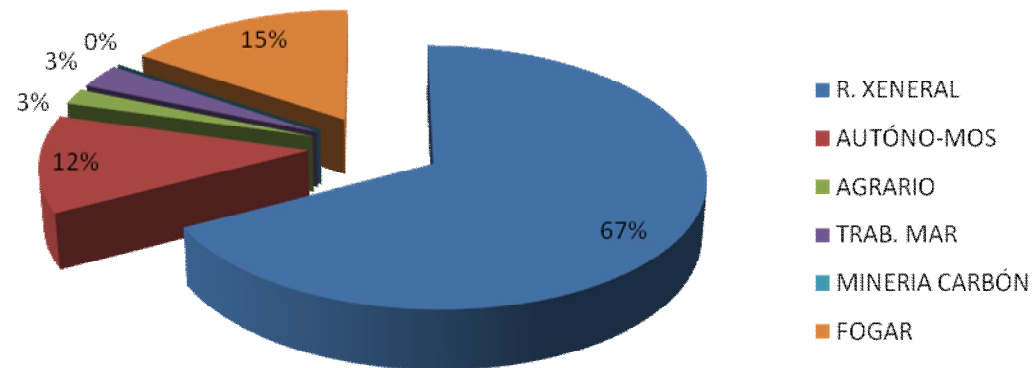
Seccións de actividade Réxime E. Traballadores Autónomos



3. SITUACIÓN ACTUAL NA CORUÑA.

O número de traballadores Extranxeiros na Coruña e de 13.750
(un 35,44% dos extranxeiros totais de Galicia)
dos cales son **AUTÓNOMOS 1.678**

Traballadores Extranxeiros A Coruña

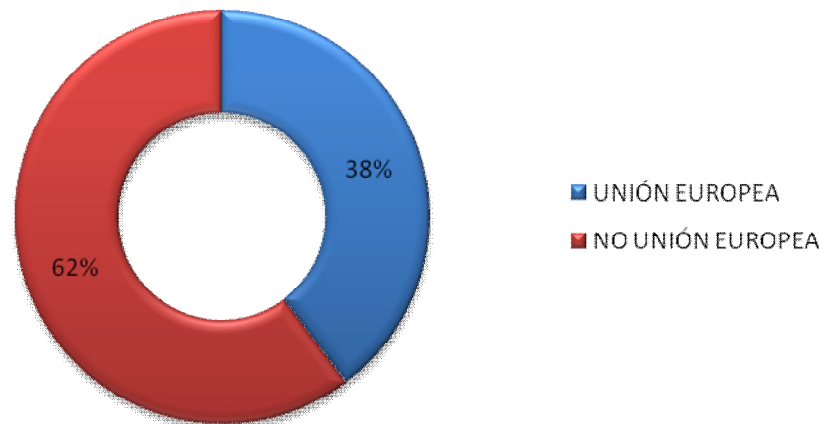


3. SITUACIÓN ACTUAL NA CORUÑA.

AFILIACIÓN EXTRANXEIROS SEGÚN PROCEDENCIA

UNIÓN EUROPEA	NO UNIÓN EUROPEA	TOTAL
640	1.038	1.678

Afiliados extranxeiros según procedencia

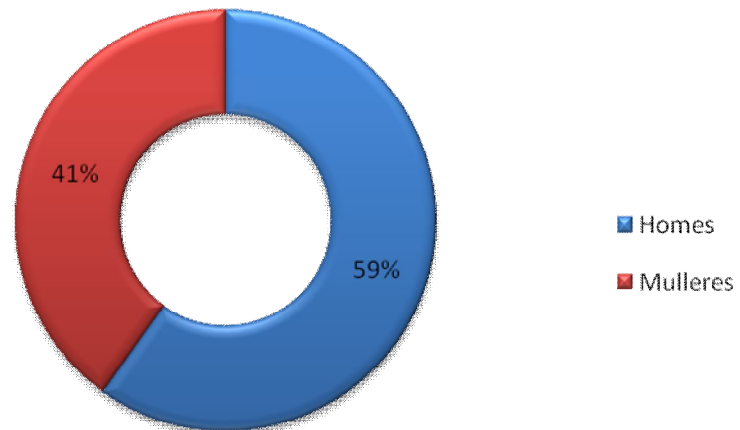


3. SITUACIÓN ACTUAL NA CORUÑA.

AFILIACIÓN MEDIAS DO XÉNERO DOS EXTRANXEIROS

HOMES	MULLERES	TOTAL
982	696	1.678

Media de xénero de Autónomos Extranxeiros





FEAGA
FEDERACIÓN
DE AUTÓNOMOS
DE GALICIA

FEAGA

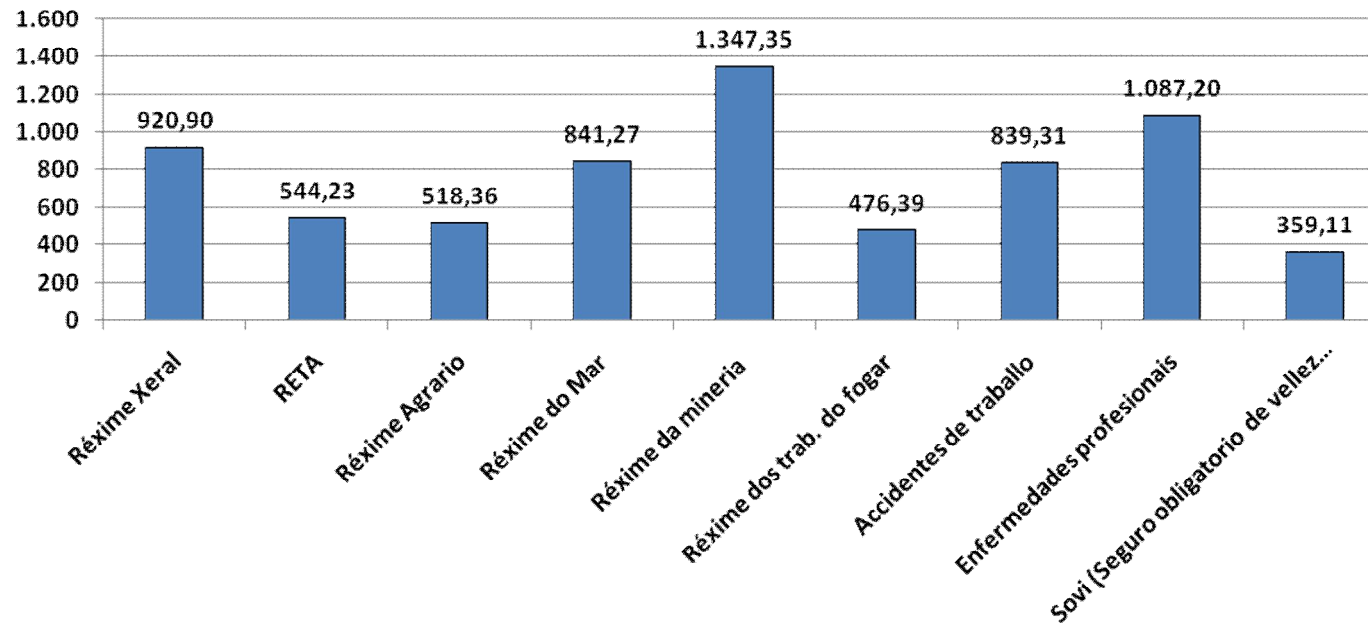


PENSIÓNS E PENSIONISTAS

4. PENSIONE E PENSIONISTAS

A cuantía da pensión media dos xubilados polo RETA en España incrementouse un 3,92% dende xaneiro de 2009 situada en 523,72 € (un 2,36% dende finais do ano 2009) sendo a media de febreiro de 2010 de **544,23 €**.

Pensión media por Rexímenes en España Febreiro 2010



4. PENSIONSE PENSIONISTAS

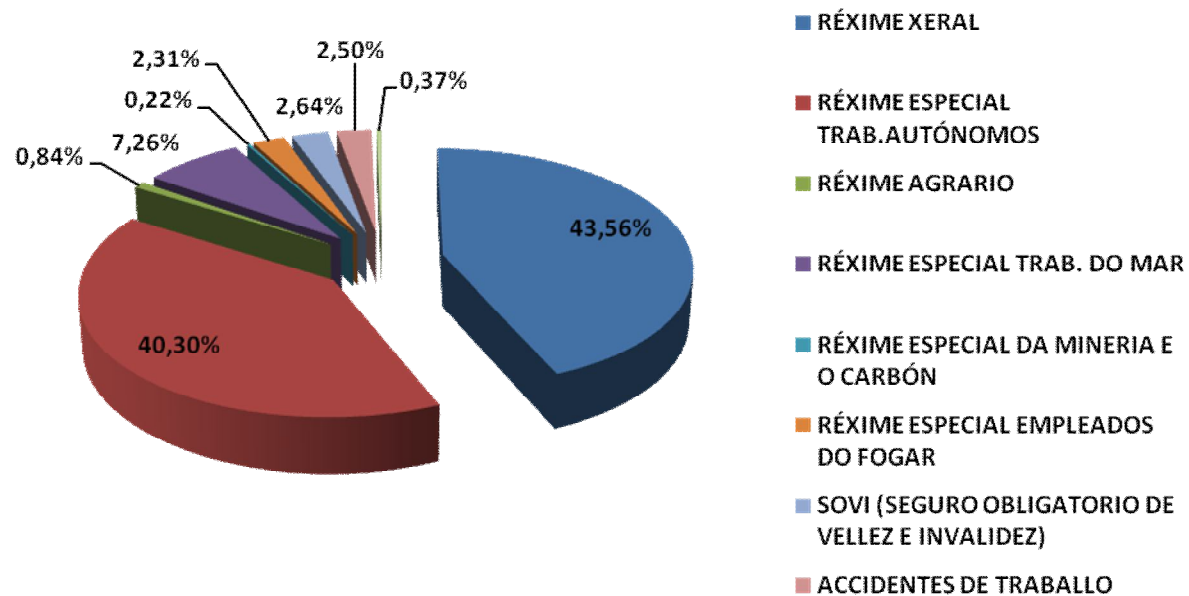
A pensión media en Galicia do Réxime Especial de Traballadores Autónomos sitúase en Febreiro en **485,27€**, sendo un 10,83% inferior á pensión media estatal dos autónomos.

	TOTAL PENSIONES	
	Número	P.media
RÉXIME XERAL	312.843	798,25
RÉXIME ESPECIAL TRAB.AUTÓNOMOS	289.406	485,27
RÉXIME AGRARIO	6.018	488,27
RÉXIME ESPECIAL TRAB. DO MAR	52.147	768,69
RÉXIME ESPECIAL DA MINERIA E O CARBÓN	1.612	1.089,04
RÉXIME ESPECIAL EMPLEADOS DO FOGAR	16.580	471,31
SOVI (SEGURO OBLIG. DE VELLEZ E INVALIDEZ)	18.945	357,50
ACCIDENTES DE TRABAJO	17.960	736,79
ENFERMEDADES PROFESIONALES	2.655	853,07
TOTAL SISTEMA EN GALICIA	718.166	647,53

4. PENSIONE E PENSIONISTAS

En Febreiro deste ano en Galicia temos 289.406 pensións contributivas para traballadores autónomos que representan unha porcentaxe do 40,30% das correspondentes ó Total Sistema nesta Comunidade Autónoma que son de 718.166.

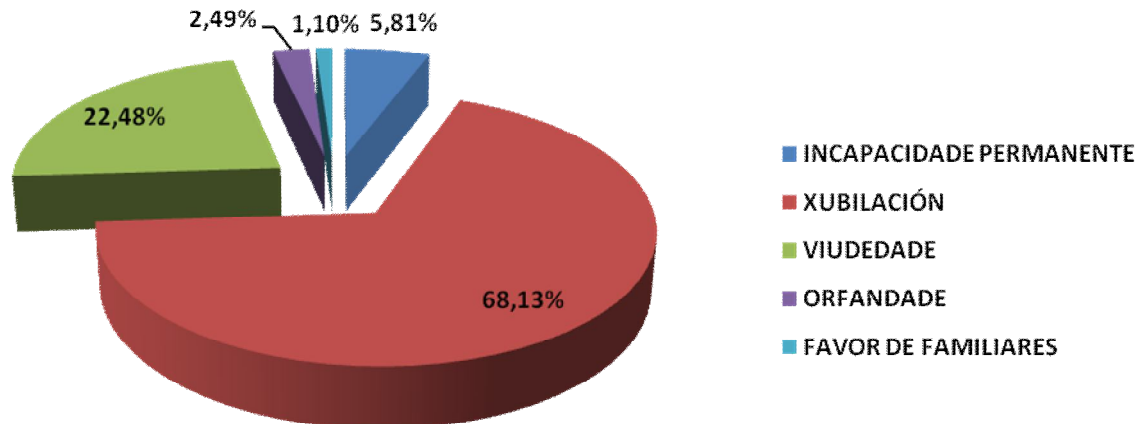
DISTRIBUCIÓN DAS PENSIONS EN GALICIA



4. PENSIONESE PENSIONISTAS

Das 289.406 pensións dos Traballadores Autónomos, a maioría corresponden á **xubilación** con 197.169 pensións (un 68,13%) e á **viudedade** con 65.048 pensións (22,48 %).

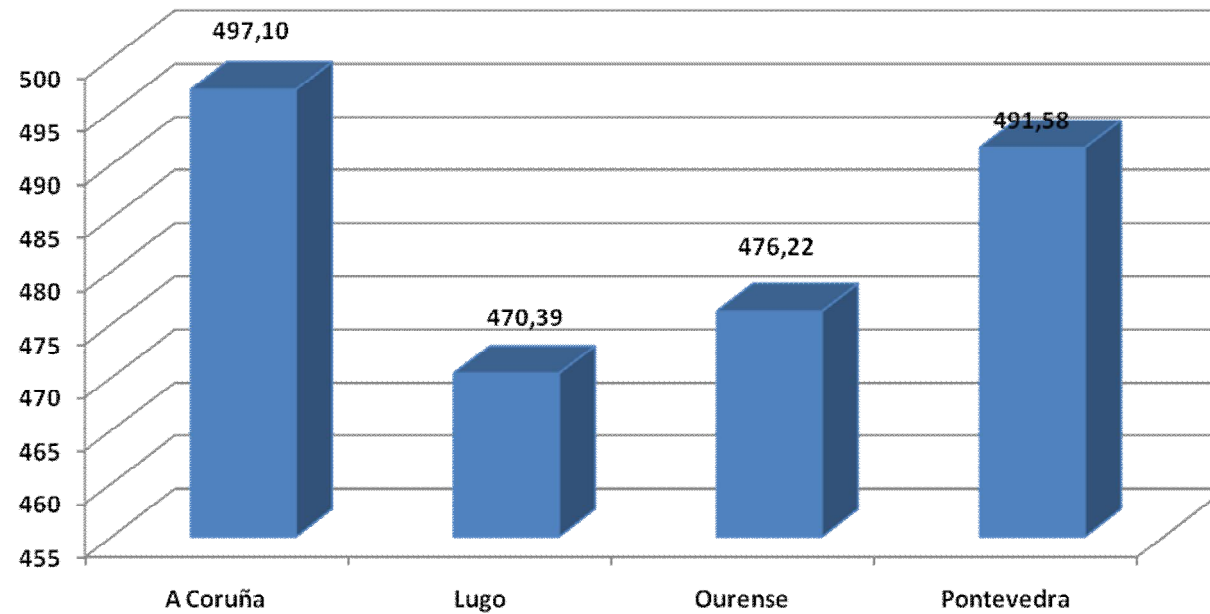
PENSIONÉS EN GALICIA FEBREIRO 2010



4. PENSIONESE PENSIONISTAS

A pensión media dos autónomos en Galicia é de 485,27 €, estando por debaixo dela Lugo con **470,39** € e a Ourense con 476,22 €.

Pensións medias en Galicia Feb.2010






FEAGA
FEDERACIÓN
DE AUTÓNOMOS
DE GALICIA

FEAGA



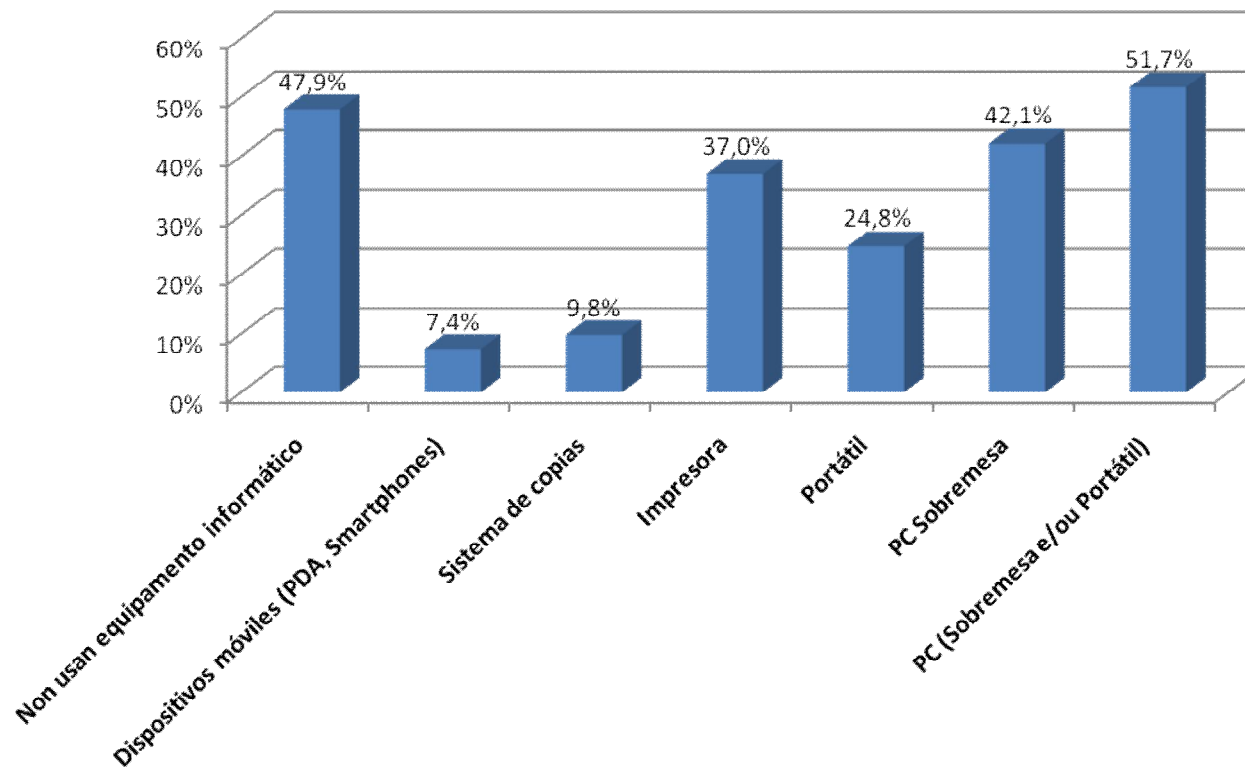
OS AUTÓNOMOS E AS NOVAS TECNOLOXIAS



5. OS AUTÓNOMOS E AS NOVAS TECNOLOXÍAS

O estudo feito por FUNDETEC “El Trabajador Autónomo y la Sociedad de la Información” revela que un 47,9% dos autónomos en España non dispón de algún equipamento informático (uso de ordenador, impresora, dispositivos móbiles ou sistema de copias)

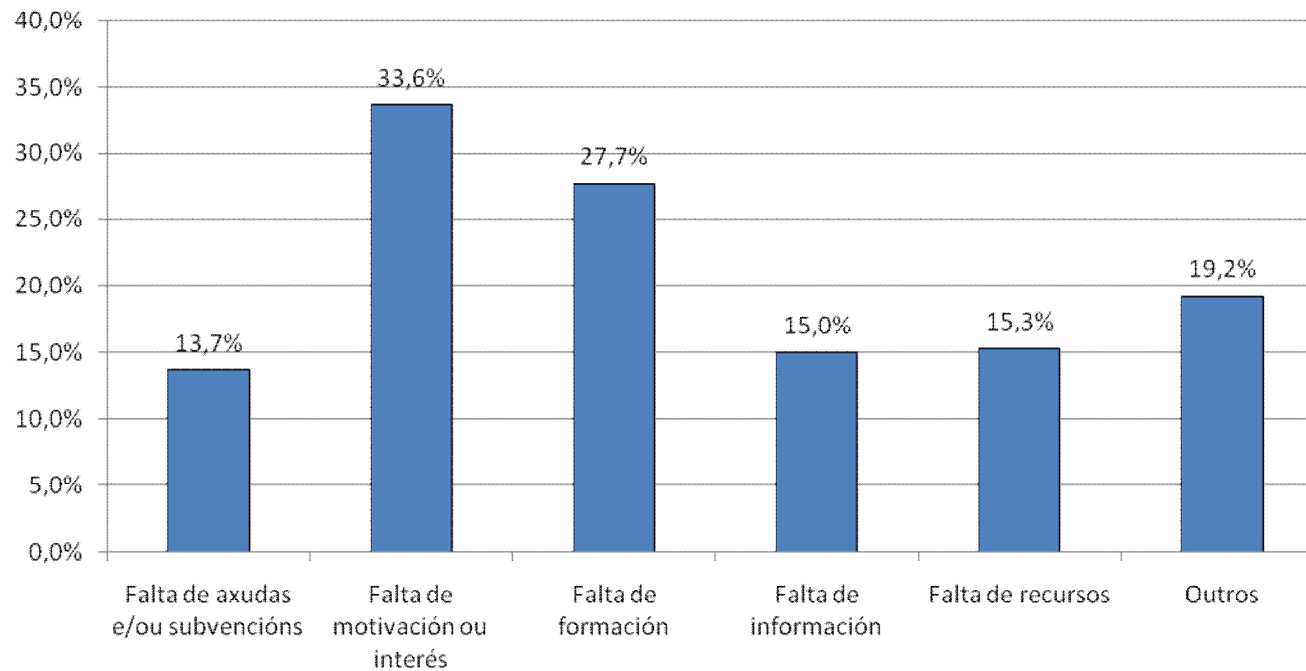
Equipamento informático nos autónomos



5. OS AUTÓNOMOS E AS NOVAS TECNOLOXIAS

A principal dificultade coa que se encontraron os autónomos españoles á hora de informatizar o negocio é a falta de motivación ou interese (33,6%) seguido de a falta de formación (27,7%).

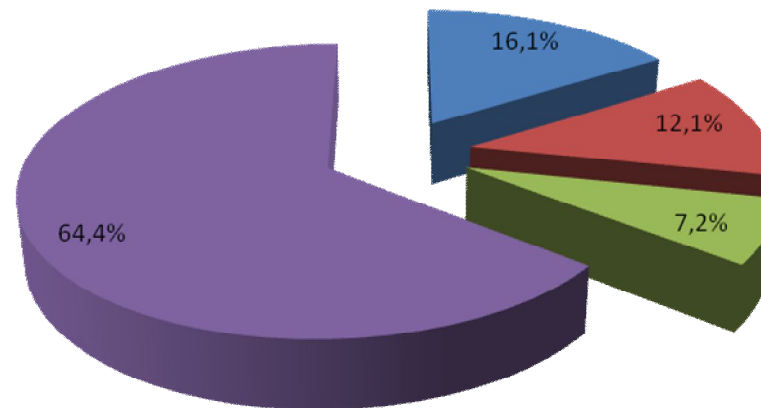
Dificultades á hora de informatizar o negocio



5. OS AUTÓNOMOS E AS NOVAS TECNOLOXIAS

A conectividade a Internet permite definir tres tipos de autónomos: sin conexión (16%), con conexión fija (64%) e con acceso móvil (19%). Neste último autónomo un 7% accede exclusivamente a Internet mediante conexión móvil.

Implantación de Internet

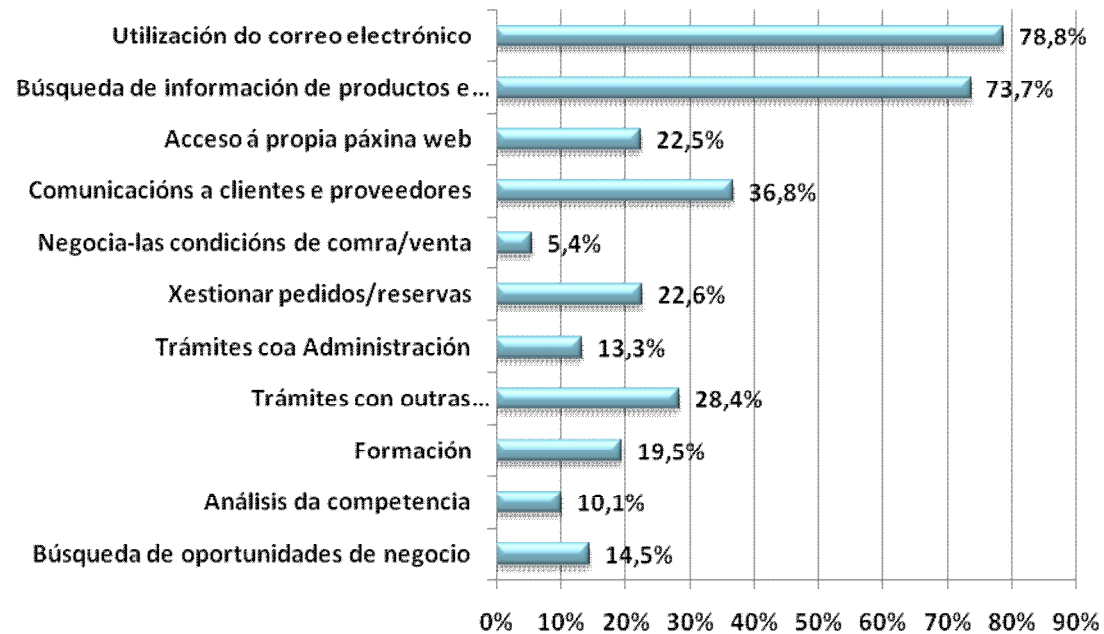


■ No, non ten ■ Sí, conexión fixa e móvil ■ Sí, conexión móvil ■ Sí, conexión fixa

5. OS AUTÓNOMOS E AS NOVAS TECNOLOXIAS

En canto a utilización de Internet para a actividade do comercio electrónico, un 74% busca información de produtos e servizos, un 5% para negocia-las condicións de compra/venta, e o 22,6% para xestionar pedidos/reservas.

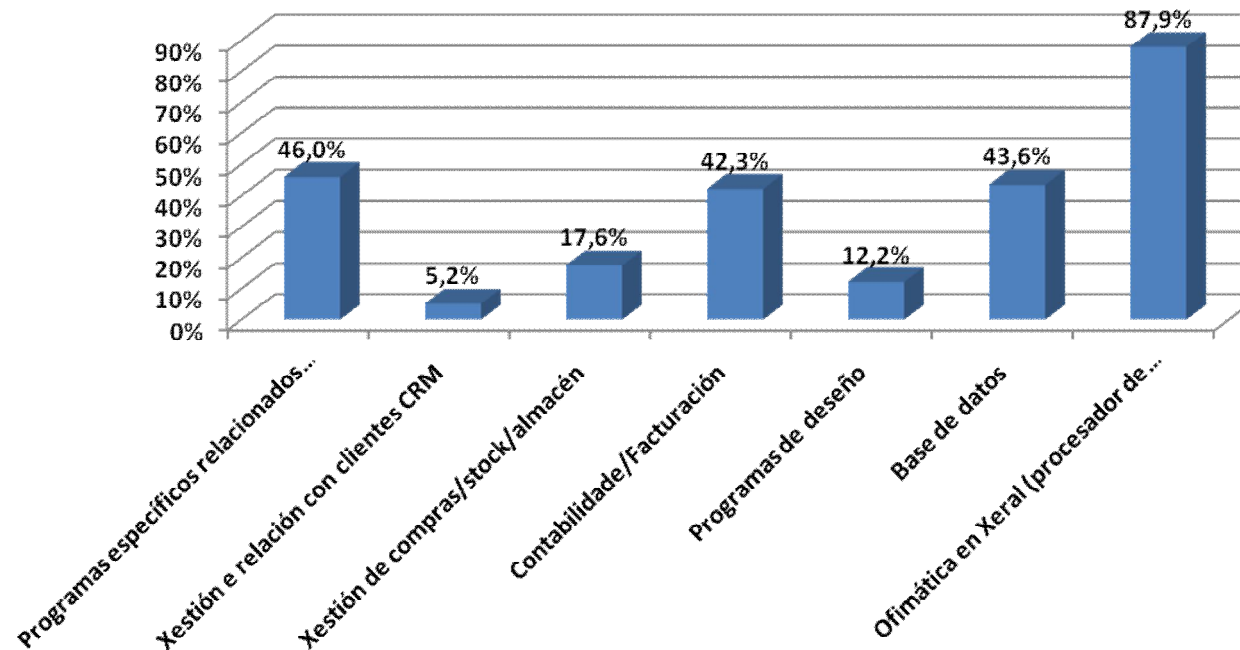
Usos e utilidades en Internet



5. OS AUTÓNOMOS E AS NOVAS TECNOLOXIAS

As principais aplicacións instaladas nos ordenadores dos autónomos, aparte dos programas de ofimática, son aquelas que soportan xestión de clientes e económica-administrativa, ou sexa de contabilidade, facturación e bases de datos profesional.

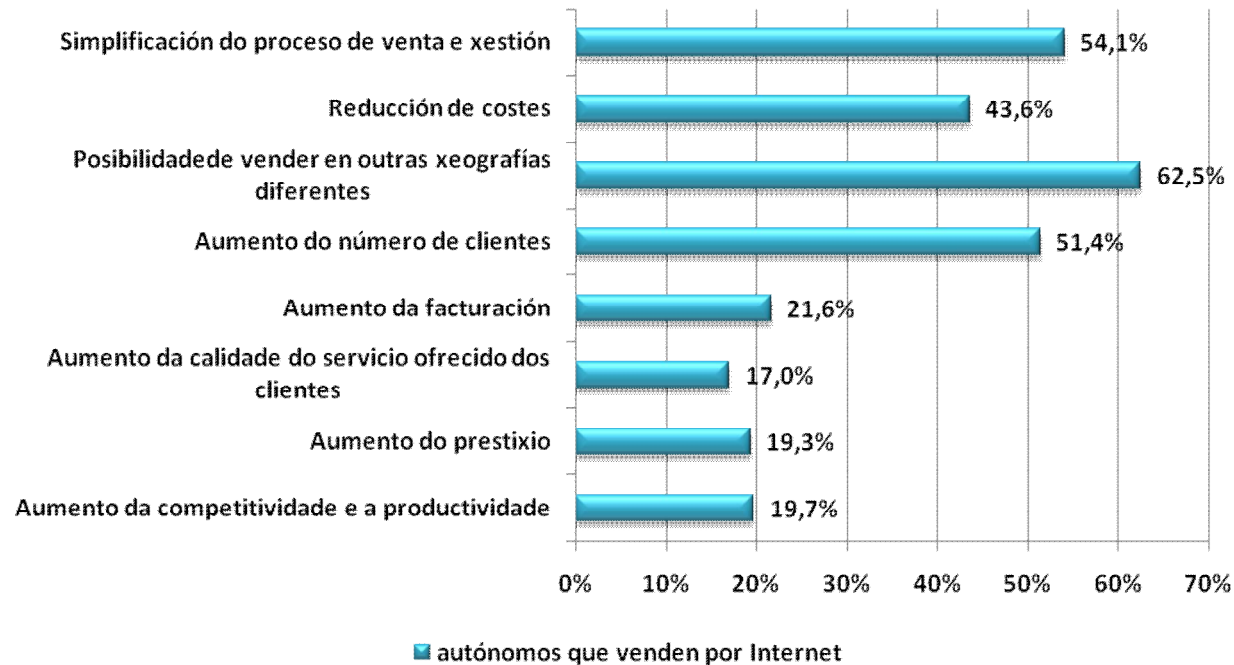
Solucións informáticas (software)



5. OS AUTÓNOMOS E AS NOVAS TECNOLOXIAS

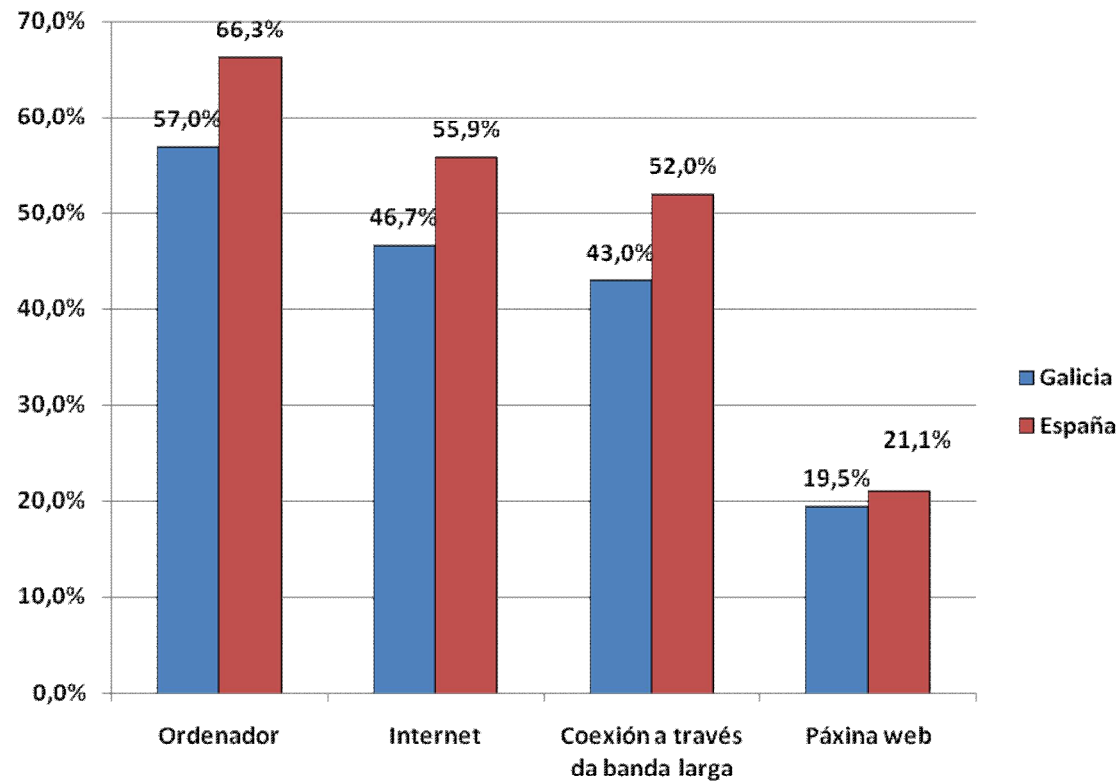
Sólo un 17% dos autónomos realiza compras por Internet. Con respecto ás vendas, os autónomos que aproveitan este canal para vender os seus produtos e servizos son unicamente o 6,5%.

Beneficios da venda por Internet



5. OS AUTÓNOMOS E AS NOVAS TECNOLOXIAS

As microempresas galegas, que constituen un 95% do total de empresas en Galicia, presentan niveles baixos de equipamento tecnolóxico e de presenza na Rede. Así un 46,7% das microempresas galegas dispón de conexión a Internet, un 9,2% menos que a media estatal.





FEAGA
FEDERACIÓN
DE AUTÓNOMOS
DE GALICIA

2009-10

ESTUDO DOS AUTÓNOMOS DA CORUÑA



FEAGA
30/04/2010